



Cultiplow®

Рама

200x200 мм

Верхняя регулировочная тяга

Централизованная система регулировки

Сцепка

Категории 3 в баз. комплектации

Наконечники из высокоуглеродистой стали

Защита от износа в баз. комплектации


Опоры для стоянки

Полная безопасность во время хранения

Лапа со сме

Агрономия

ЗАПАТЕНТОВАНО




- Рыхление без смешивания слоев почвы
- Технология рыхления с перемещением почвы волной
- Повышение пористости почвы и создание благоприятных условий для развития корневой системы растений

Производительность

Прямые лапы

Изогнутые лапы



- Однородное рыхление почвы по всей рабочей ширине
- Работа без забиваний
- Без образования комьев

Венная рыхлительная лапа, эффективность которой признана агрономами всего мира

Рабочая глубина от 15 см до 45 см Рабочая скорость от 5 до 10 км/ч

Пружинный защитный механизм (или защита срезным болтом)

Большой клиренс

Combimulch 35

Обработка верхнего слоя почвы

SILVER

Лапы TCS 550

-
Рабочая глубина
25 см

GOLD

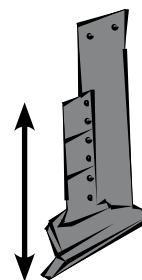
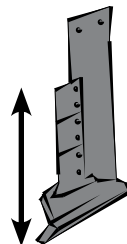
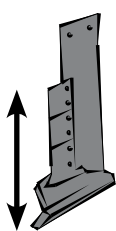
Лапы TCS 650

-
Рабочая глубина
35 см

PLATINUM

Лапы TCS 750

-
Рабочая глубина
45 см



Полунавесная версия со складывающейся рамой, рабочая ширина 4,5 м
Каток Steel Pack Ø700 мм



Трубчатый каток Ø526

Несколько вариантов катков под различные типы почвы

Система регулировки рабочей глубины Multistop

Рабочая глубина легко настраивается

Смещенным режущим элементом

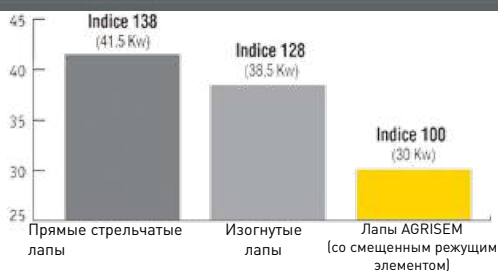
Лапы TCS 750

Эксклюзивная концепция!



Модель для пастбищ и сенокосных угодий с катком Flexi-Sem Ø540 мм

Экономия



- 28 %



Прочная рама




100 см

- Энергопотребление приблизительно на 30% меньше, чем у глубокорыхлителей классической конструкции
- Повышение урожайности

- Большой клиренс
- Рама рассчитана на высокие нагрузки
- Модели для любых тракторов

Технические характеристики

SILVER		Модели с цельной рамой	
	Рабочая ширина	2,50 м	3,00 м
	Вес (кг) с трубчатым катком	757	904
	Требования к мощности трактора (л.с.)	70-120	90-150
	Кол-во рыхлительных лап	4	5

GOLD		Модели с цельной рамой				Модели с раздвижной рамой складывающейся	Модели со складывающейся рамой		
	Рабочая ширина	2,50 м	3,00 м	3,50 м	4,00 м	4,00 м	4,50 м	6,00 м	8,00 м
	Вес (кг) с трубчатым катком	1 593	1 911	2 269	2 627	3 034	4 613	5 361	7 147
	Требования к мощности трактора (л.с.)	90-180	110-210	150-230	170-250	170-250	255-320	335-425	420-550
	Кол-во рыхлительных лап	3	4	5	6	6	6	8	11

PLATINUM		Модели с цельной рамой				Модели с раздвижной рамой складывающейся	Модели со складывающейся рамой		
	Рабочая ширина	2,50 м	3,00 м	3,50 м	4,00 м	4,00 м	4,50 м	6,00 м	8,00 м
	Вес (кг) с трубчатым катком	1 640	1 980	2 350	2 720	3 140	3 630	4 060	5 220
	Требования к мощности трактора (л.с.)	90-180	110-210	150-230	170-250	170-250	255-320	335-425	420-550
	Кол-во рыхлительных лап	3	4	5	6	6	6	8	11

ВЫРАВНИВАЮЩИЕ КАТКИ



535 rue Pierre Levasseur
44158 ANCENIS - FRANCE

T. +33 (0)2 51 14 14 40
F. +33 (0)2 40 96 32 36

agrisem@agrisem.com
www.agrisem.com



Ваш дилер