



GRÉGOIRE
BESSON

--	--	--	--	--	--	--	--

		/					
--	--	---	--	--	--	--	--

www.gregoire-besson.com

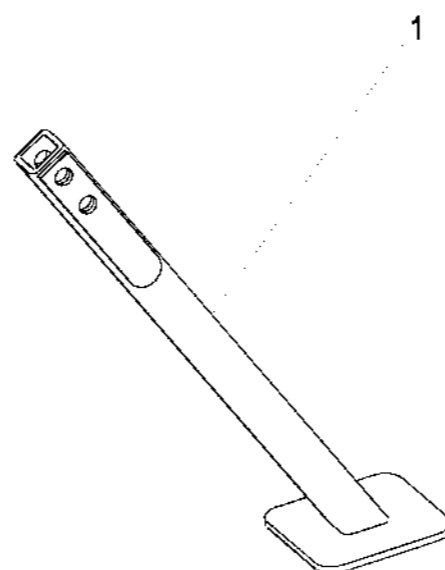
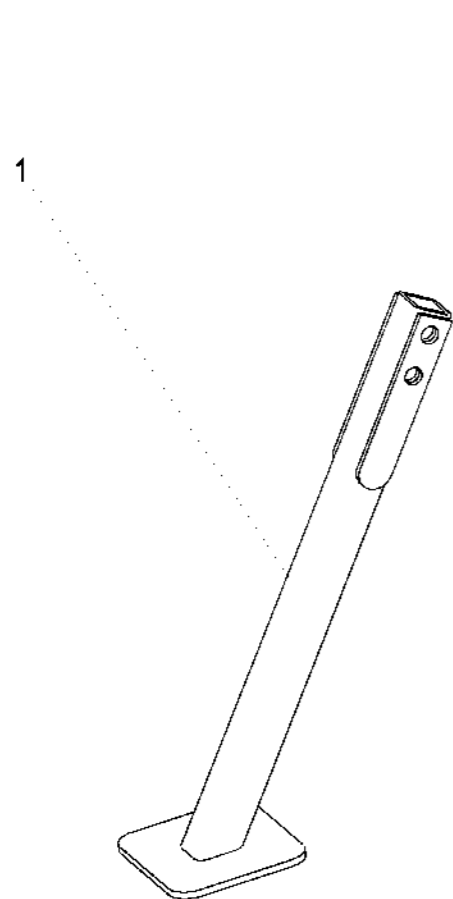




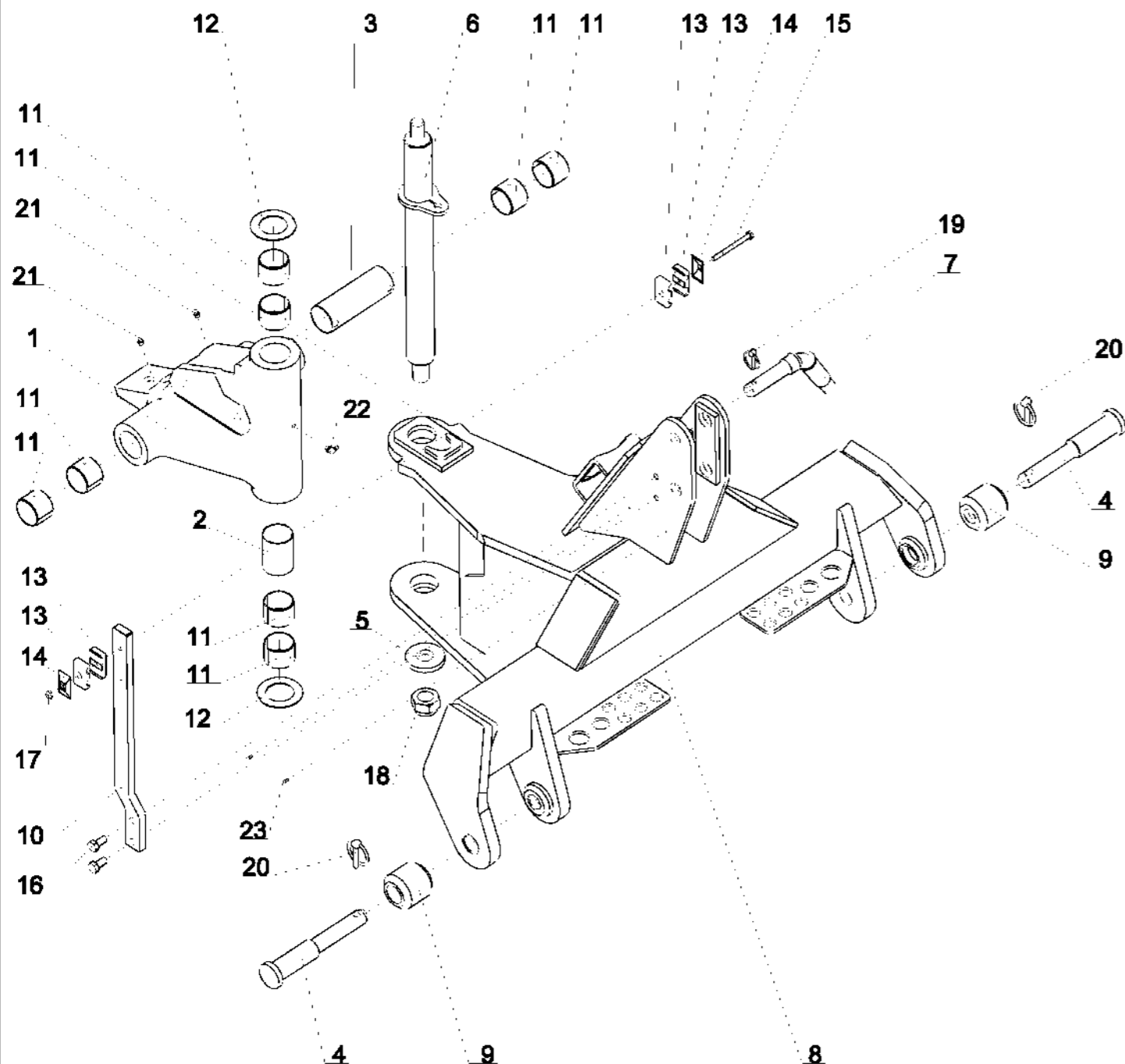
Charrue semi-portée mono-roue



Справка	Количество	N° по каталогу	Наименование
1	2	1 223 163	Bequille longue Подставка плуга



Траверса сцепки Fixe 2-3 станд.

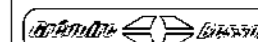


RA 71 01 (1/1)

21-Sep-04

Revision : C
M a J :19-Apr-11

Траверса сцепки Fixe 2-3 станд.



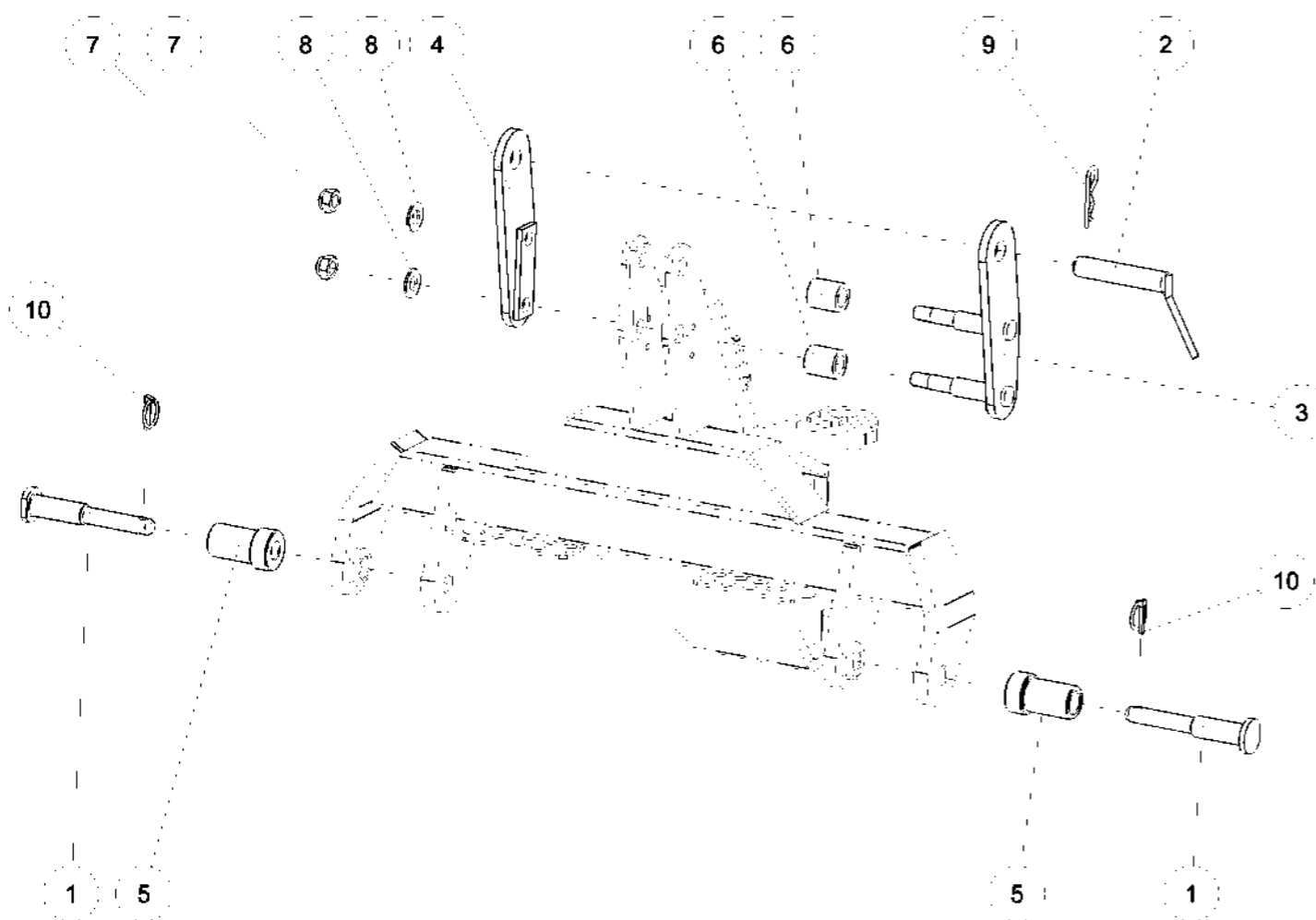
Справка	Количество	N° по каталогу	Наименование
1	1	1 223 210	Cardan SP 110° moule Кардан литой SP9 на 110°
2	1	1 223 221	Douille de graissage verticale sur cardan moule Втулка смазки кардана вертикальная
3	1	1 223 222	Douille de graissage horizontale sur cardan moule Втулка смазки кардана горизонтальная
4	2	1 420 218	Broche d'attelage Quick-Coupler Cat. II / III - Dia II / III, lg. : 238 mm Палец сцепки Quick-Coupler N° II / III - Dia II / III, дл. : 238 мм
5	1	122 106	Rondelle plate speciale 30.5x70x10 Шайба плоская специальная 30.5 x 70 x 10
6	1	122 128	Axe vertical cardan SP 110° - Dia 50, lg. : 605 mm, pas 2.00 Ось вертикальная кардана SP 110° диам.50 дл.605 шаг 2.00
7	1	122 154	Broche d'attelage de 3eme point Cat. II / III - Dia35, lg.:270 mm Палец сцепки третьей точки № 2 и № 3 (диам.35 дл.270 мм)
8	1	122 162	Palonnier SP Fixe L2-L3 110° Траверса неподвижная L2-L3 110°
9	2	122 163	Douille d'attelage fixe Cat II-III SP9 - Dia70x28 lg. : 70 mm Втулка сцепки №2-3 NM SP9
10	1	122 195	Support tuyaux / palonnier SP Кронштейн крепления шлангов
11	8	122 246	Vague bronze (BRM80) - Dia50x55, lg. : 40 mm Втулка бронзовая (BRM80) - Dia50x55, lg. : 40 mm
12	2	122 295	Rondelle plate speciale 50.5x82x2 Шайба плоская спец. 50.5 x 82 x 2
13	4	122 360	Collier double 2x16 nu noir Зажимный хомут двойной 2x16 черный
14	2	122 361	Plaque Sup. bombée, collier 2x16 28x49 Пластина боковая выгнутая 2x16 28x49
15	1	VI 27 14	Vis H M8x 90 - 8.8 ZNBL Болт H M8x 90 - 8.8 ZNBL
16	2	VI 41 03	Vis H M12x 25 - 8.8 ZNBL Болт H M12x 25 - 8.8 ZNBL
17	1	VJ 320	Ecrou frein std H M 8 - pas 125 Гайка с нейлостопором std H M 8 шаг 125
18	1	VJ 335	Ecrou frein std H M 30 - pas 200 Гайка с нейлостопором std H M 30 шаг 200
19	1	VL 101	Goupille Clips Dia6 Шплинт с пружин.кольцом Dia 6
20	2	VL 103	Goupille Clips Dia10 Шплинт с пружин.кольцом Dia 10
21	2	VM 201	Graisseur droit - M8, pas125 Смазчик прямой M8 шаг 125
22	1	VM 203	Graisseur coude 90° M8x125 Смазчик M8x125 угловой 90°
23	2	VM 410	Rivet tete ronde 4x9 Заклепка с круглой головкой Dia 4x9,5

21-Sep-04

Revision : C
M a J :19-Apr-11

RA 71 01 (1/1)

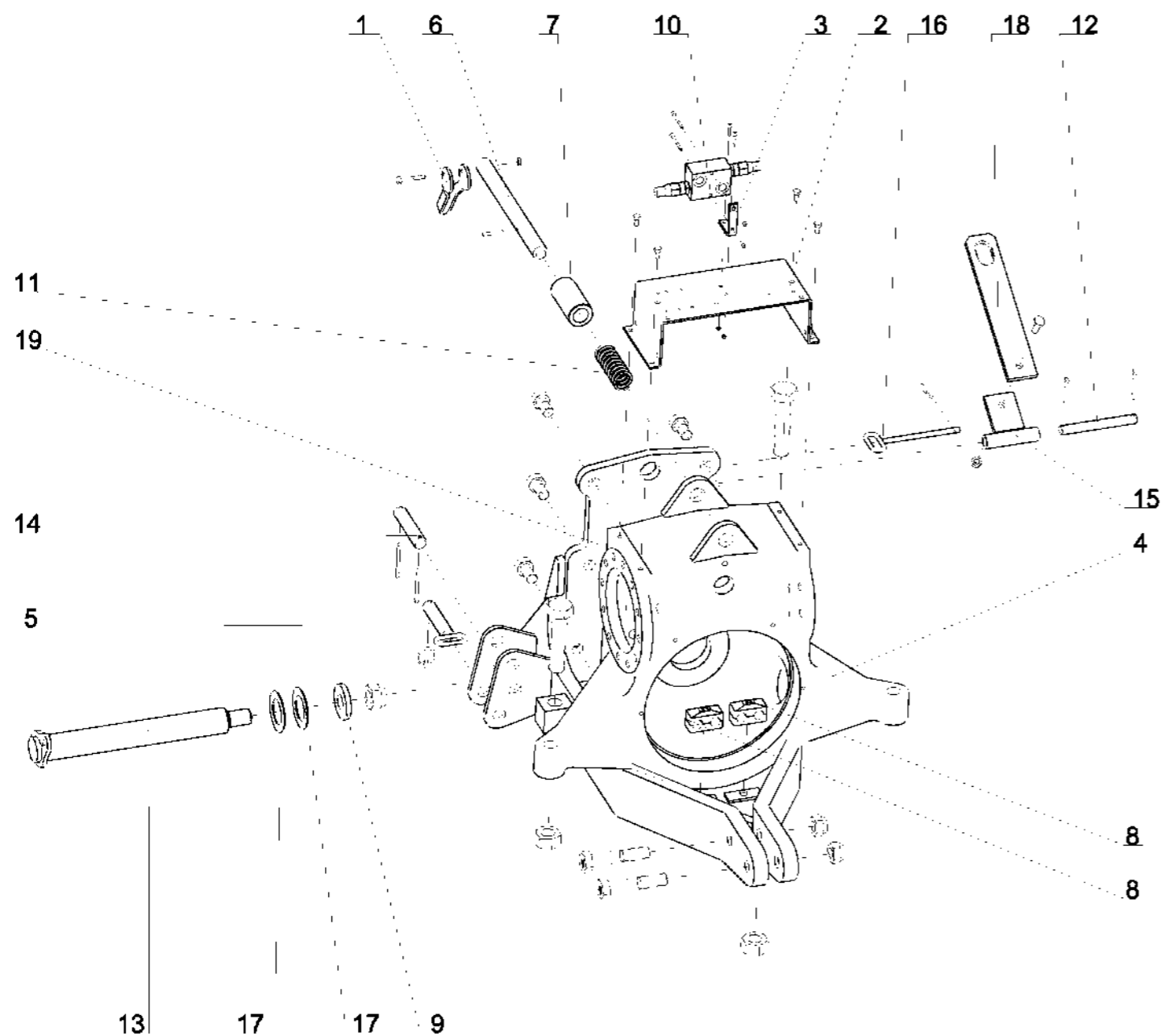
Kit de rehausse palonnier fixe 2-3 SP



Kit de rehausse palonnier fixe 2-3 SP

Index	Quantity	Reference	Designation
1	2	1 420 218	Broche quick Cat 2/3-dia 2/3 Палец сцепки Quick-Coupler № II / III - Ø II / III, дл. : 238
2	1	122 164	Broche 3 pt speciale Russie Палец сцепки 3-ей точки SP
3	1	122 165	Rehausse Gche SP9 (special RUSSIE) Надставка лв SP9
4	1	122 166	Rehausse Dte SP9 (special RUSSIE) Надставка пр SP9
5	2	122 167	Douille pour attelage Russe / Palonnier fixe 122162 Втулка шарнира SP9
6	2	122 168	Entretoise de rehausse / Rehaause 3 pt special Russie Втулка надставки SP9
7	2	VJ 331	Ecrou frein std H M 24 - 8 ZNBL DIN985 Гайка с нейлостопором std H M 24 - 8 ZNBL DIN985
8	2	VK 510	Rondelle plate MU24 ZNBL NFE25513 Прокладка плоская средняя M 24 U ZNBL NFE25513
9	1	VL 004	Goupille "Beta" - 6, Z Шплинт "Бета" - 6, Z
10	2	VL 103	Goupille "Clips" Dia10 Z Шплинт с пружин.кольцом Dia 10 Z

Переворот SP9-SPW9 Станд.

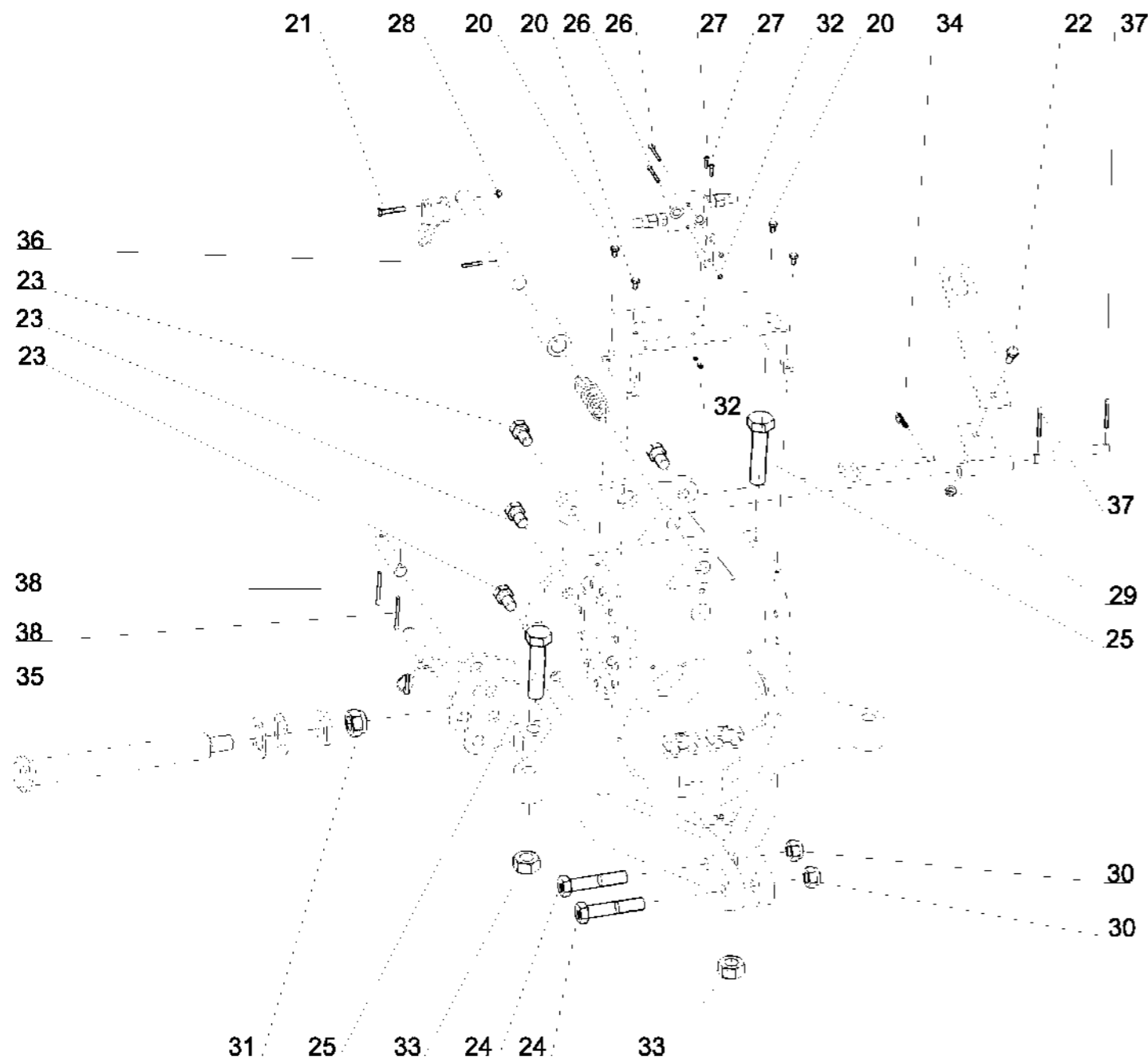


Переворот SP9-SPW9 Станд.



Справка	Количество	№ по каталогу	Наименование
1	1	1 123 115	Came de blocage en transport Éóëàé àëíëèðíáëé á òðàííí. Ííëíááíëé
-	1	1 212 149	Kit Hyd. N°60, Retournement + Roue SP9 Áëäð.éíííëáëð N°60 Íàðááíðíò+ Èíëáíí SP9
2	1	1 223 112	Support distributeur SP Кронштейн распределителя SP
3	1	1 223 115	Support limiteur de pression Кронштейн ограничителя давления
4	1	1 223 152 U	Boitier de retournement SP Коробка переворота SP 12 отв
5	2	1 223 164	Broche de bequille SP Палец подставки SP
6	1	1 223 173	Axe blocage transport NM SP9 Íñü áëíëèðíáëé á òðàííí. Ííëíááíëé NM SP9
7	1	1 223 211	Douille blocage transport SP9 Втулка блокировки в транспортном положении SP9
8	2	1 235 106	Collier double 2x20 complet Хомут двойной - 2 x 20 мм в сборе
9	1	122 106	Rondelle plate speciale 30.5x70x10 Øáéáá íëííëáü ñíàðëáëüíáü 30.5670610
10	1	122 221	Limiteur de pression 3/8 tare 180 bars Ограничитель давления VBQ 3/8
11	1	122 224	Ressort de blocage en transport - Dia 40, lg. : 110 mm Пружина № 12 бис блокировки в транспортном положении Dia 40 дл. 110мм
12	1	122 249	Axe de la bride de blocage - Dia 18, lg. : 155 mm Ось блокировочной скобы SP Dia18 дл. 155мм
13	1	122 250	Axe horizontal du cardan SP - Dia 50, lg. : 445 mm M30 Íñü áíðëçíðáëüíáü éáðááíá SP9 110° Dia 50 áëéíá 445 Í30 øáá 2.00
14	2	122 253	Axe de bequille - Dia 25, lg. : 122 mm Ось подставки SP Dia 25 дл.120мм
15	1	122 273	Bride de blocage Ar. Ñéíáá áëíëèðíáëé çááíüü, ñááðíáü SP
16	1	122 292	Broche de bride SP - Dia 10, lg. : 158 mm Палец скобы, сварной SP Dia 10 дл.150мм
17	2	122 295	Rondelle plate speciale 50.5x82x2 Øáéáá íëííëáü ñíàðëáëüíáü 50.568262
18	1	122 373	Bride de blocage Av. - lg. : 315 mm Скоба блокировки передняя SP9 дл. 315мм
19	1	122 375	Berceau Av. train SP NM (05/2000) Èá+àðüáüíü íëèðá íàðááëá SP (NM n 05/2000)

Переворот SP9-SPW9 Станд.

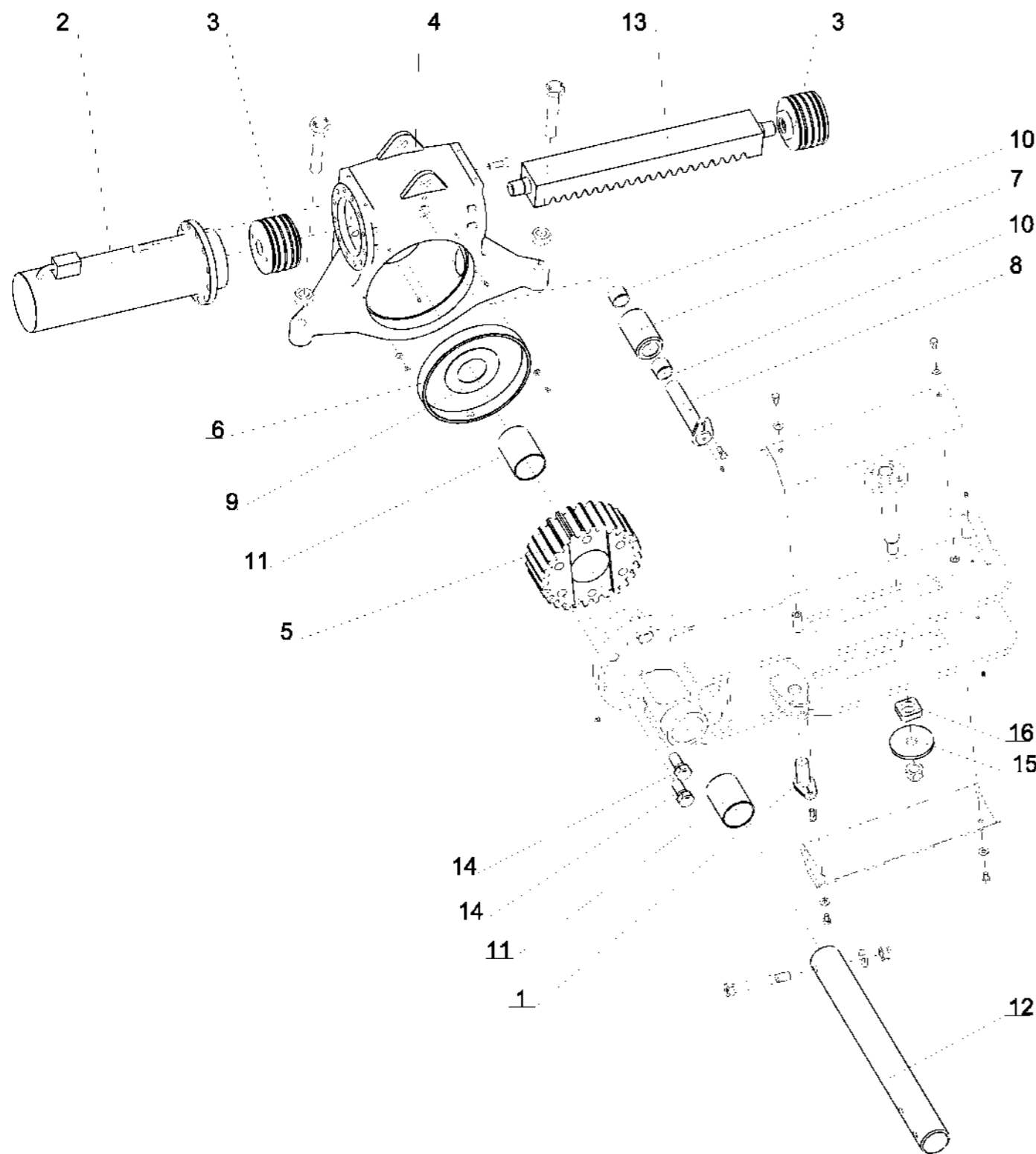


Переворот SP9-SPW9 Станд.



Справка	Количество	№ по каталогу	Наименование
20	4	VI 27 03	Vis H M8x16 - 8.8 Z, filet / 16 mm Άϊέο H M8x16 - 8.8 Z, δαχτυλά / 16 mm
21	1	VI 27 10	Vis H M8x50 - 8.8 Z, filet / 22 mm Άϊέο H M8x50 - 8.8 Z, δαχτυλά / 22 mm
22	1	VI 29 05	Vis H M12x35 - 8.8 Z, filet / 30 mm Άϊέο H M12x35 - 8.8 Z, δαχτυλά / 30 mm
23	6	VI 34 01	Vis H M22x40 - 8.8 Z, filet / 25 mm Άϊέο H M22x40 - 8.8 Z, δαχτυλά / 25 mm
24	2	VI 35 06	Vis H M24x120 - 8.8 Z, filet / 54 mm Άϊέο H M24x120 - 8.8 Z, δαχτυλά / 54 mm
25	2	VI 47 03	Vis H M30x130 Filt. total Z 10.9 Болт H M30x130 - класс 10.9 Резьба полная
26	2	VI 48 28	Vis CHc M5x50 8.8 Pas80 Άϊέο M5x50 - 8.8
27	2	VI 48 32	Vis CHc M5x20 8.8 Pas80 Άϊέο M5x20 - 8.8
28	1	VJ 320	Ecrou frein std H M 8 - pas 125 Гайка с нейлостопором. std H M 8 шаг 125
29	1	VJ 322	Ecrou frein std H M 12 - pas 175 Гайка с нейлостопором. std H M 12 шаг 175
30	2	VJ 331	Ecrou frein std H M 24 - pas 300 Гайка с нейлостопором. std H M 24 шаг 300
31	1	VJ 335	Ecrou frein std H M 30 - pas 200 Гайка с нейлостопором. std H M 30 шаг 200
32	4	VJ 339	Ecrou frein std H M 5 - pas 80 Гайка с нейлостопором. std H M 5 шаг 80
33	2	VJ 626	Ecrou std H M30 - pas 350 Noir Гайка станд. std H M30 - Noir
34	1	VL 001	Goupille "Beta" - 3, Z Øϊέέίο "Άάòà" Dia 3
35	2	VL 101	Goupille Clips Dia6 Øϊέέίο с ίδóæéí.έίέüóñ Dia 6
36	1	VL 214	Goupille elastique epaisse - 6x40 mm Øϊέέίο δαχαίϊίíέ óίέñóúé - 6x40 mm
37	2	VL 414	Goupille fendue V 6x50 Шплинт разводной V - 6x50
38	4	VL 415	Goupille fendue V 6x60 Шплинт разводной V - 6x60

Переворот SP9-SPW9 Станд.

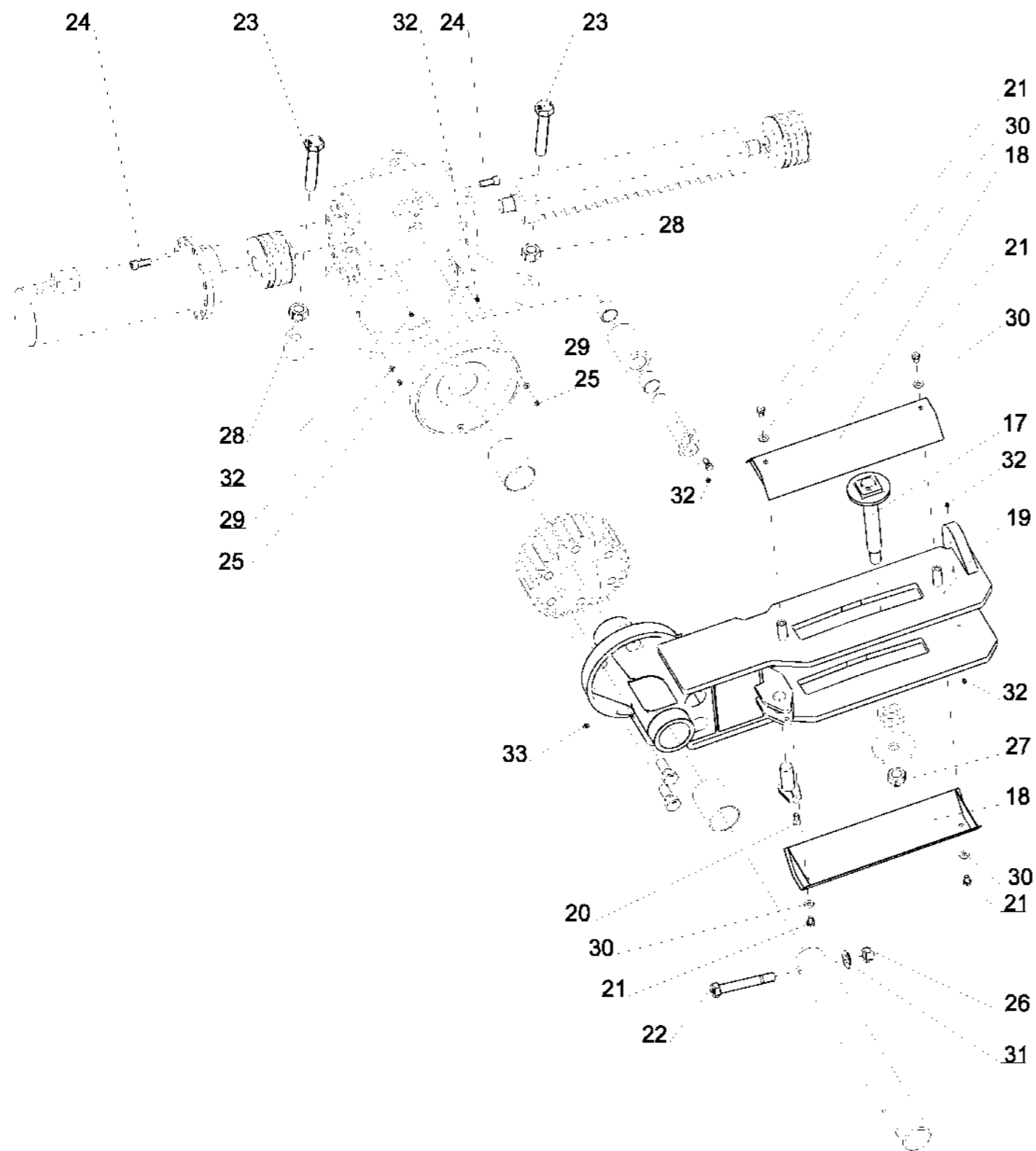


Переворот SP9-SPW9 Станд.



Справка	Количество	№ по каталогу	Наименование
1	1	1 116 314	Axe Ar verin largeur RW7 Άξονας καίεας άεάθιөөөөείάδα ρεθείου ραθάαα RW7
-	1	1 212 149	Kit Hyd. N°60, Retournement + Roue SP9 Άεάθ.άηηίεάεθ N°60 ίάάάάθιθιθ+ Είεάηί SP9
2	2	1 223 116	Verin SP - 12 trous, Dia 150, lg. : 570 mm Άεάθιөөөөείάθ SP 12 ίάάάθθθέε, άε.570 Dia 150
3	2	1 223 117	Piston retournement SP NM - Larg:107 mm, Dia 150 mm Πθθάίυ ΑΘ SP NM ρεθεία 107 Dia 150
4	1	1 223 152 U	Boitier de retournement SP Κορβκα περeворота SP 12 отв
5	1	1 223 155	Pignon SP NM (05/2000) - larg. : 133 mm Шестерня SP Дл.133 мм (HM с 05/2000)
6	1	1 223 156	Bague plastique pignon SP NM (05/2000) Втулка пластмассовая шестерни SP (NM с 05/2000)
7	1	1 223 157	Galet de guidage de cremailere SP9 NM (05/2000) Ролик направляющий рейки (NM с 05/2000)
8	1	1 223 158	Axe du galet Av. train SP Άξυ θίεέέα /ίάάάάίε SP
9	1	1 223 194	Rondelle speciale, Appui Int. du boitier, Dia 85.5x160 ep : 2 mm Προκпадка специальная Dia 85,5x160x2 мм
10	2	1 291 306	Bague composite Dia40xX48 Lg=40 Втулка композит Dia 40x48 дл.40
11	2	122 231	Bague plastique - Dia 93 x 86, lg. : 120 mm Втулка пластмассовая D93x86 Дл.120 / держателя шестерни
12	1	122 251	Fusee Av. du berceau SP9 - Dia 85, lg. : 790 mm Όάίθά ίάάάάίүү έа+άρυάέηүү ίεέθυ SP9 Dia 85 άε 790ii
13	1	122 256	Cremaillere SP - larg. : 100 mm Δάέέα SP ρεθεία 100 ii
14	6	122 265	Vis H M27x60 pas fin ; brute ; 10.9 Болт H MH M27x60 оцинков. шаг brute 10.9
15	1	122 283	Rondelle de guidage deport SP9 ΠΡΟΚΠΑΔΚΑ направляющая смещения SP9
16	1	122 284	Carre de guidage deport SP9 Направляющий квадрат смещения SP9

Переворот SP9-SPW9 Станд.



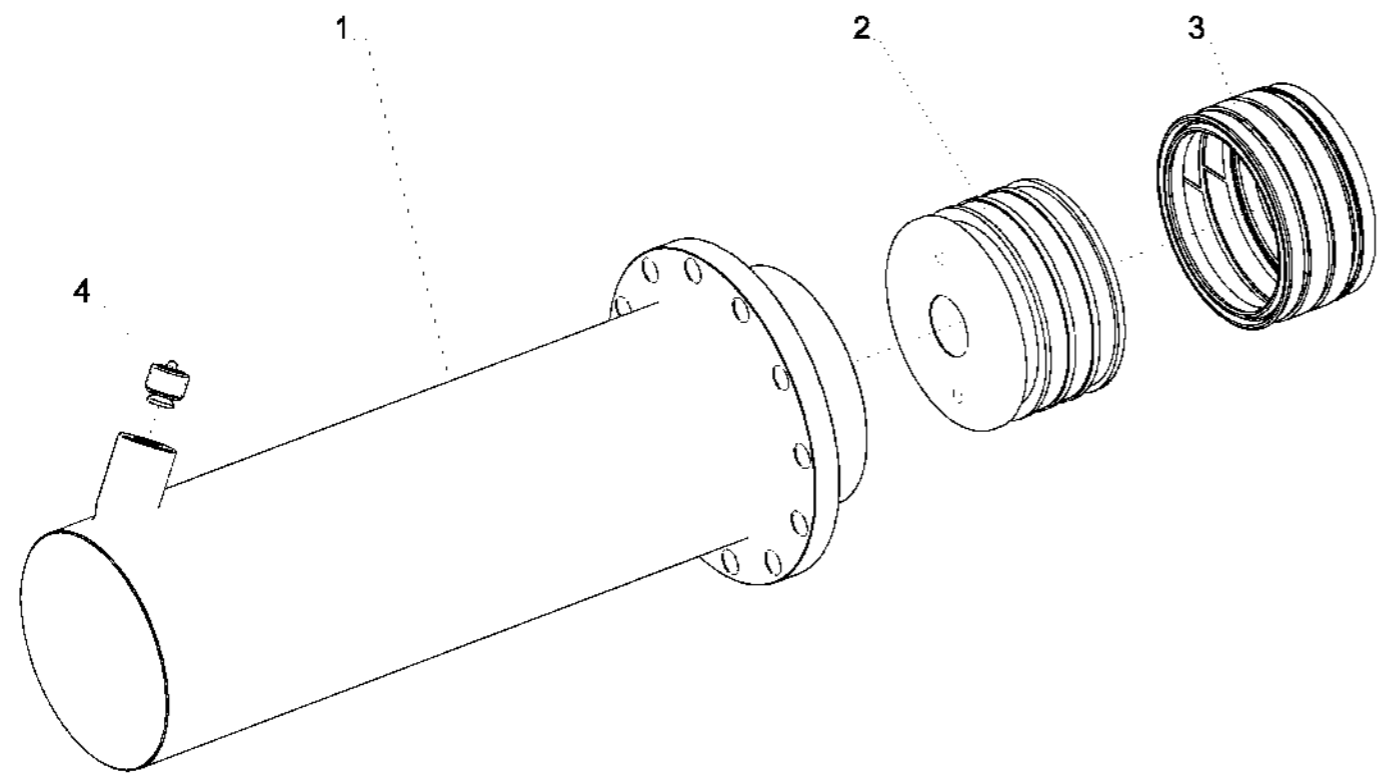
Переворот SP9-SPW9 Станд.



Справка	Количество	№ по каталогу	Наименование
17	1	122 288	Axe de guidage deport SP Ось направляющая смещения SP9
18	2	122 325	Capot du support pignon SP9 Защитная крышка держателя шестерни SP9
19	1	122 374	Support pignon SP9 NM932 ДЕРЖАТЕЛЬ ШЕСТЕРНИ SP9 (НМ с 05/2000)
20	2	VI 24 33	Vis H conique M12x22 lg. : 36 classe 8.8 Болт H конический M12x22 дл. 36
21	4	VI 29 02	Vis H M12x20 - 8.8 Z, filet / 20 mm Áтёò H M12x20 - 8.8 Z , ðàçóóàà / 20 mm
22	1	VI 35 15	Vis H M24x170 - 10.9 Z, filet / 36 mm Áтёò H M24x170 - 10.9 Z , ðàçóóàà / 36 mm
23	2	VI 47 01	Vis H M30x160 Fillet. total Z 10.9 Болт H M30x160 - класс 10.9 Резьба полная
24	24	VI 48 24	Vis CHc M16x40 8.8 Pas200 Áтёò M16x40 - 8.8
25	2	VI 49 02	Vis FHc M8x12 Pas125 Áтёò FHc M8x12
26	1	VJ 331	Ecrou frein std H M 24 - pas 300 Гайка с нейлостопором. std H M 24 шаг 300
27	1	VJ 335	Ecrou frein std H M 30 - pas 200 Гайка с нейлостопором. std H M 30 шаг 200
28	2	VJ 626	Ecrou std H M30 - pas 350 Noir Гайка станд. std H M30 - Noir
29	2	VK 502	Rondelle plate moyenne M 8 U Íòтёáááéá ðèтíтёáý ðòááíýý M 8 U
30	4	VK 504	Rondelle plate moyenne MU12 Íòтёáááéá ðèтíтёáý ðòááíýý MU12
31	1	VK 510	Rondelle plate moyenne M 24 U Íòтёáááéá ðèтíтёáý ðòááíýý M24U
32	5	VM 201	Graisseur droit - M8, pas125 Ñíàç+éé ðöýíтё ð8 øáá 125
33	1	VM 205	Graisseur droit - M10, pas150 Ñíàç+éé ðöýíтё - Dia 10 ðí, øáá 1.50

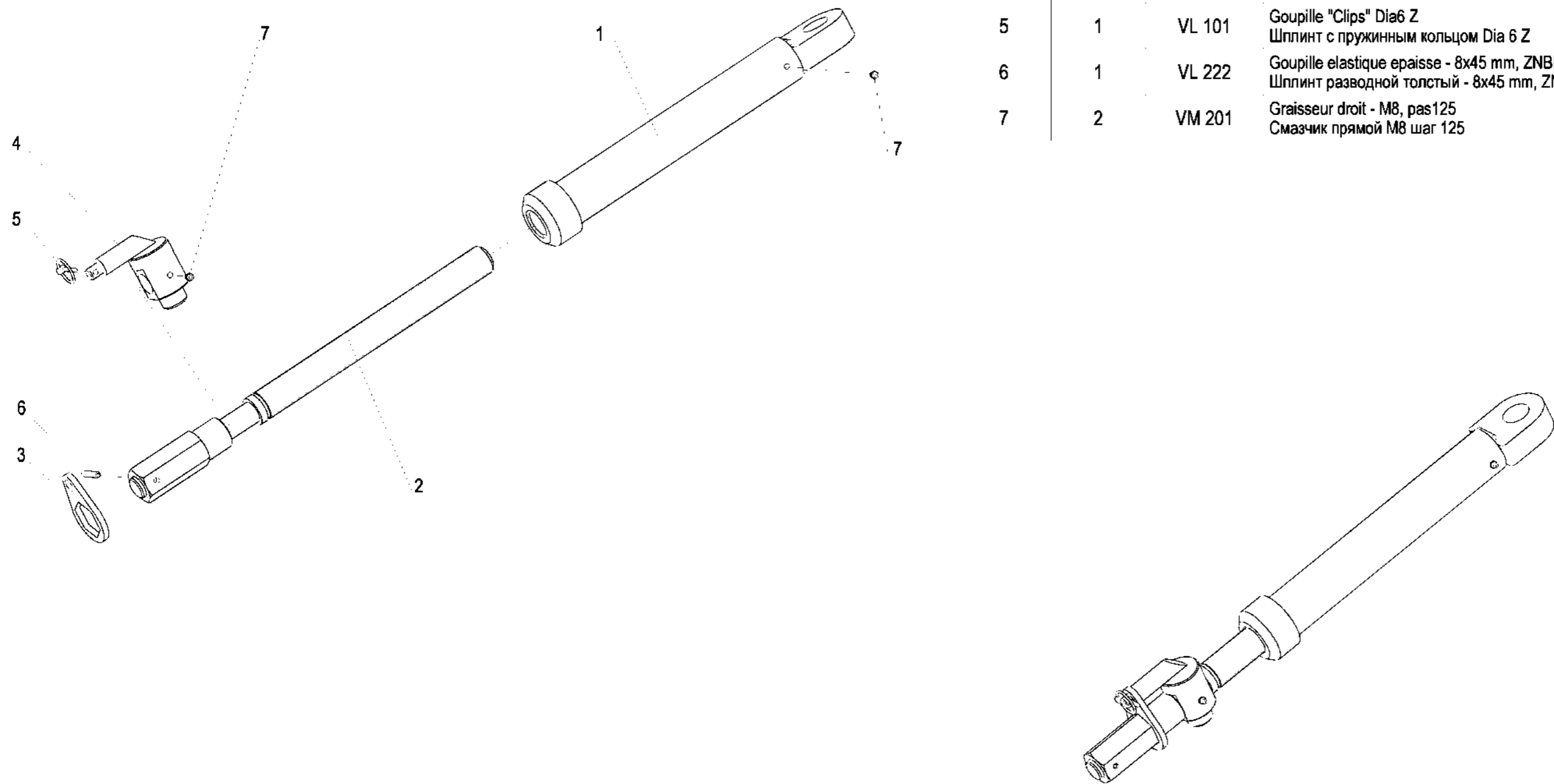


Гидроцилиндр + Поршень Переворот



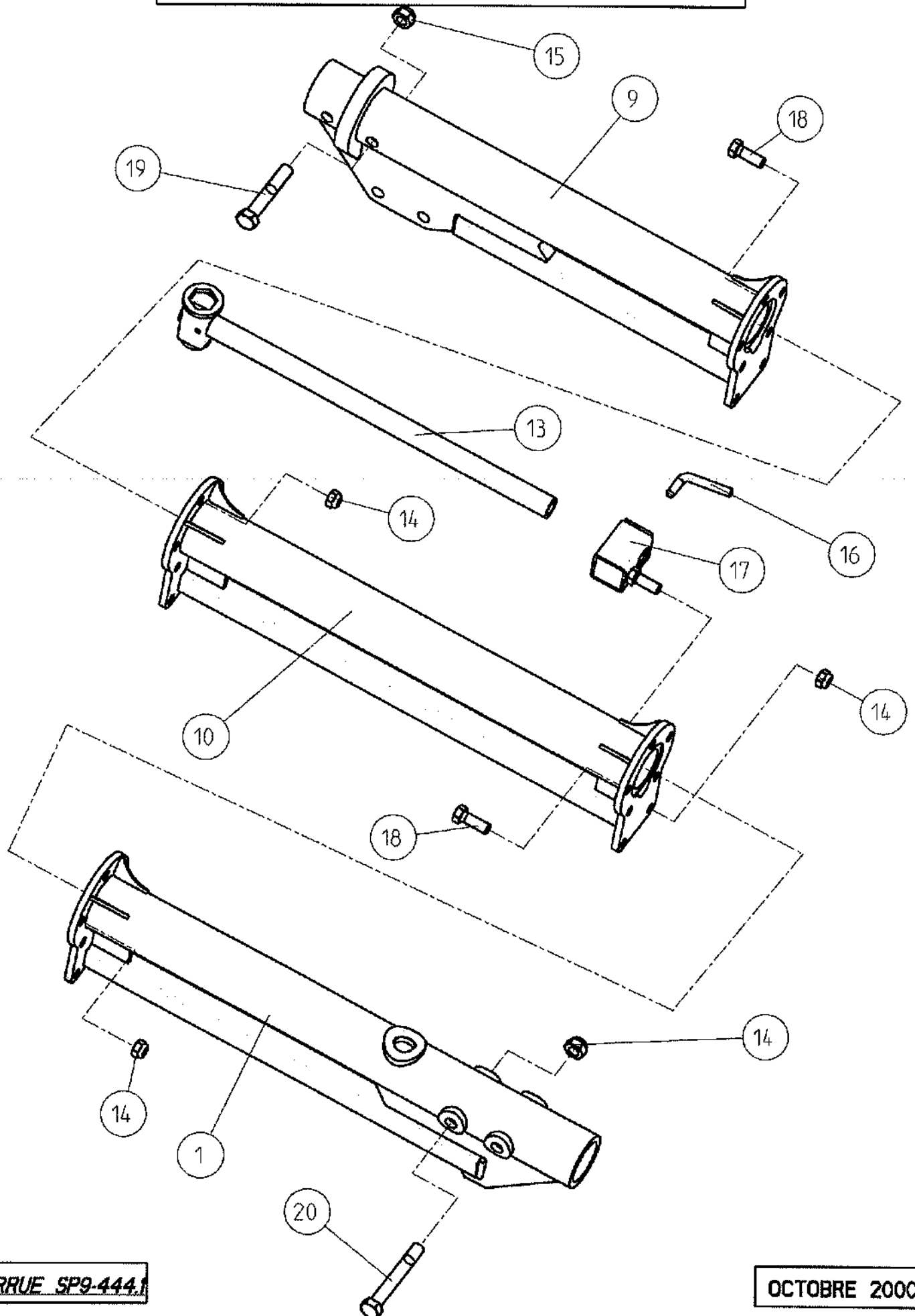
<i>Справка</i>	<i>Количество</i>	<i>№ по каталогу</i>	<i>Наименование</i>
1	1	1 223 116	Fut verin - 12 trous, Dia 150, lg. : 570 mm Гидроцилиндр SP 12 отверстий, дл.570 Dia 150
2	1	1 223 117	Piston semi-portée largeur Поршень ГЦ SP NM ширина 107 Dia 150
3	1	1 223 118	Jeu de joints pour piston Ремкомплект колец для ГЦ Dia150 шир.107 мм
4	1	122 364	Clapet parachute "hawe" 3/4 Клапан парашют "hawe" 3/4

Deport Mecanique / Monoroue
Боковое смещение механический



<i>Справка</i>	<i>Количество</i>	<i>N° по каталогу</i>	<i>Наименование</i>
1	1	122 327	Ecrou bras mecanique Гайка тяги
2	1	122 328	Vis du bras mecanique prémontée Болт тяги
3	1	122 386	Arretoir / Bras dep mec.
4	1	122 389	Noix / vis de déport
5	1	VL 101	Goupille "Clips" Dia6 Z Шплинт с пружинным кольцом Dia 6 Z
6	1	VL 222	Goupille elastique epaisse - 8x45 mm, ZNBL Шплинт разводной толстый - 8x45 mm, ZNBL
7	2	VM 201	Graisseur droit - M8, pas125 Смазчик прямой M8 шаг 125

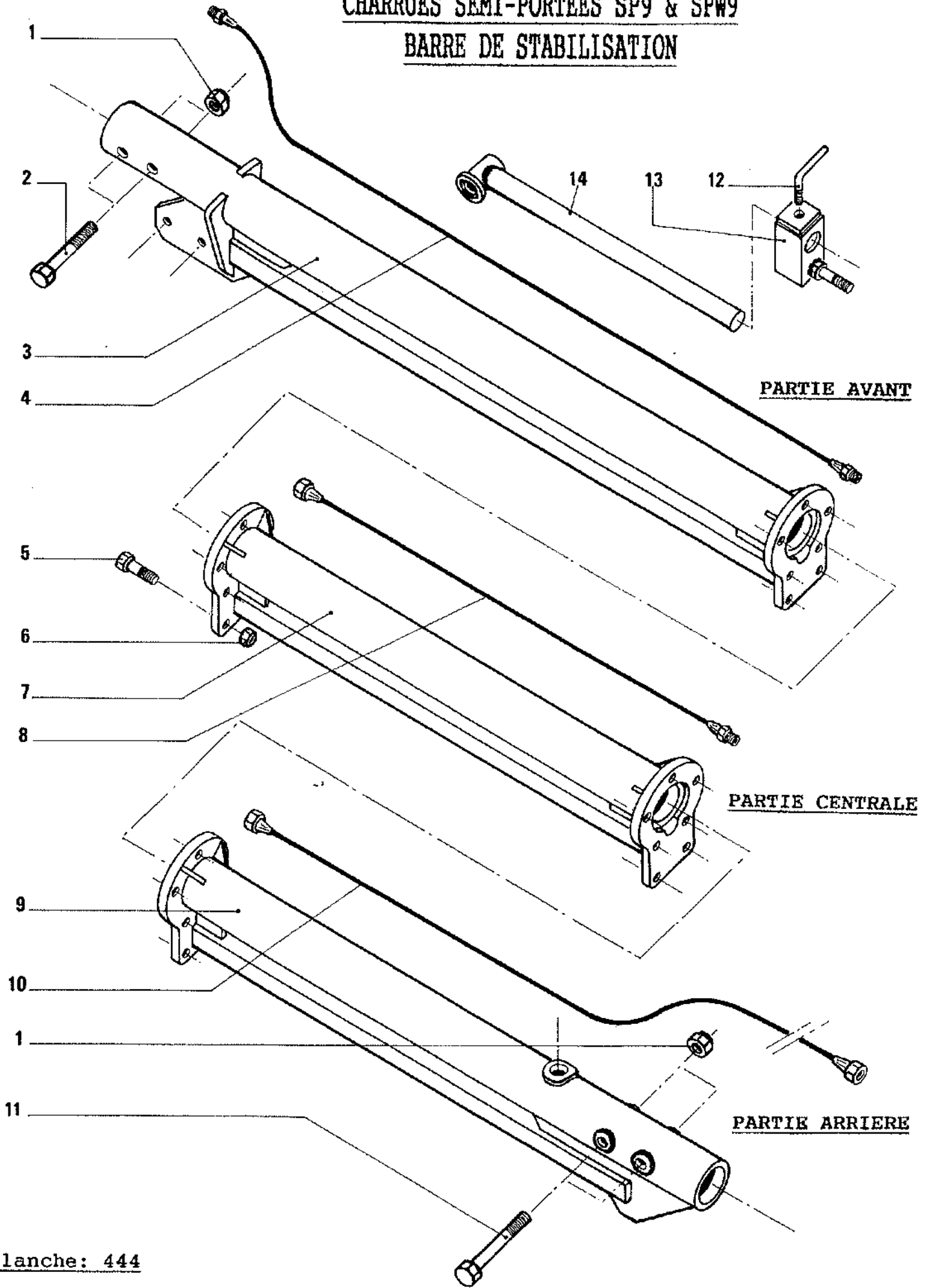
BARRE DE STABILISATION / SP9



BARRE DE STABILISATION / SP9

<i>Repere</i>	<i>Reference</i>	<i>Designation</i>
1	1212106	BARRE de stabilisation AR Lg:1068mm pour EC:1000
2	1212109	BARRE de stabilisation AR Lg:1348mm pour EC:1140
3	1212110	BARRE de stabilisation AR Lg:1488mm pour EC:1140
4	1212107	BARRE de stabilisation AR Lg:2068mm pour EC:1000
5	1212111	BARRE de stabilisation AR Lg:2628mm pour EC:1140
6	1212108	BARRE de stabilisation AR Lg:3068mm pour EC:1000
7	1212112	BARRE de stabilisation AR Lg:3768mm pour EC:1140
8	1212163	BARRE de stabilisation AV Lg:1968mm (NM 05/2000)
9	1212162	BARRE de stabilisation AV Lg:968mm (NM 05/2000)
10	1212104	BARRE de stabilisation centrale Lg:1000mm
11	1212105	BARRE de stabilisation centrale Lg:1140mm
12	1212103	BARRE de stabilisation centrale Lg:720mm
13	1212166	CLE 36 - 46 POUR SEMI-PORTEES
14	VJ327	Ecrou frein MH M 20 x 250
15	VJ331	Ecrou frein MH M 24 x 300
16	1112424	Poignee de blocage de bequille
17	1212113	SUPPORT cle a douille SP9
18	1116169	Vis H M20x55 Filet./46 Z 10.9
19	VI3508	Vis H M24x140 Filet./60 Z 8.8
20	VI3515	Vis H M24x170 Filet./36 Z 10.9

CHARRUES SEMI-PORTEES SP9 & SPW9
BARRE DE STABILISATION



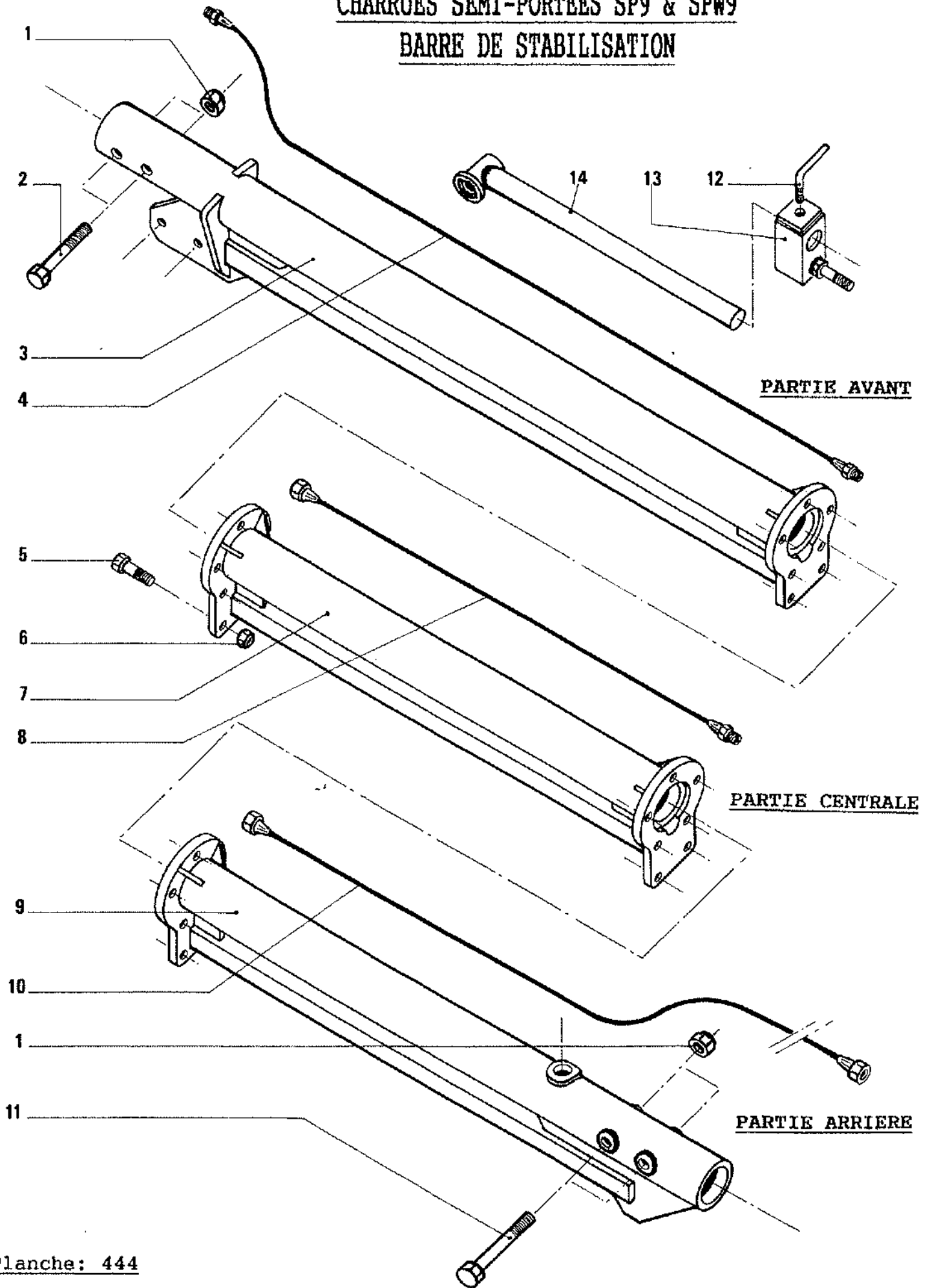
CHARRUES SEMI-PORTEES SP9 & SPW9

BARRE DE STABILISATION

Repère	Désignation	Référence
1	ECROU frein H M24	VJ.331
2	VIS H M24x140	VI.3508
<u>PARTIE AVANT</u>		
3	BARRE de stabilisation avant lg: 968mm	1.212.101
	BARRE de stabilisation avant lg:1968mm	1.212.102
Commande roue AR SP9		
4	FLEX. HYDR. 5/16 lg:1040mm M12-M12	1.212.126
	FLEX. HYDR. 5/16 lg:2040mm M12-M12	1.212.127
Commande angle de roue SP9		
4	FLEX. HYDR. 1/4 lg:4190mm E8-E8 (Cde directe)	1.292.156
	FLEX. HYDR. 1/4 lg:5190mm E8-E8 (Cde directe)	1.292.157
	FLEX. HYDR. 1/4 lg:2300mm E8-E8 (Cde 6 voies)	122.339
	FLEX. HYDR. 1/4 lg:3300mm E8-E8 (Cde 6 voies)	122.340
	FLEX. HYDR. 1/4 lg:4300mm E8-E8 (Cde 6 voies)	122.363
5	VIS H M20x55 10.9 Z	1.116.169
6	ECROU frein H M20	VJ.327
<u>PARTIE CENTRALE</u>		
7	BARRE de stabilisation centrale lg: 720mm	1.212.103
	BARRE de stabilisation centrale lg:1000mm	1.212.104
	BARRE de stabilisation centrale lg:1140mm	1.212.105
Commande roue AR SP9		
8	FLEX. HYDR. 5/16 lg: 720mm E12-M12	1.212.128
	FLEX. HYDR. 5/16 lg:1000mm E12-M12	1.212.129
	FLEX. HYDR. 5/16 lg:1140mm E12-M12	1.212.130
Commande angle de roue SP9		
8	FLEX. HYDR. 1/4 lg: 720mm E8-M8	1.292.144
	FLEX. HYDR. 1/4 lg:1000mm E8-M8	1.292.134
	FLEX. HYDR. 1/4 lg:1140mm E8-M8	1.292.135
<u>PARTIE ARRIERE</u>		
9	BARRE de stabilisation arrière lg:1068mm 1000	1.212.106
	BARRE de stabilisation arrière lg:2068mm 1000	1.212.107
	BARRE de stabilisation arrière lg:3068mm 1000	1.212.108
	BARRE de stabilisation arrière lg:1348mm 1140	1.212.109
	BARRE de stabilisation arrière lg:1488mm 1140	1.212.110
	BARRE de stabilisation arrière lg:2628mm 1140	1.212.111
	BARRE de stabilisation arrière lg:3768mm 1140	1.212.112

CHARRUES SEMI-ORTEES SP9 & SPW9

BARRE DE STABILISATION



PARTIE AVANT

PARTIE CENTRALE

PARTIE ARRIERE

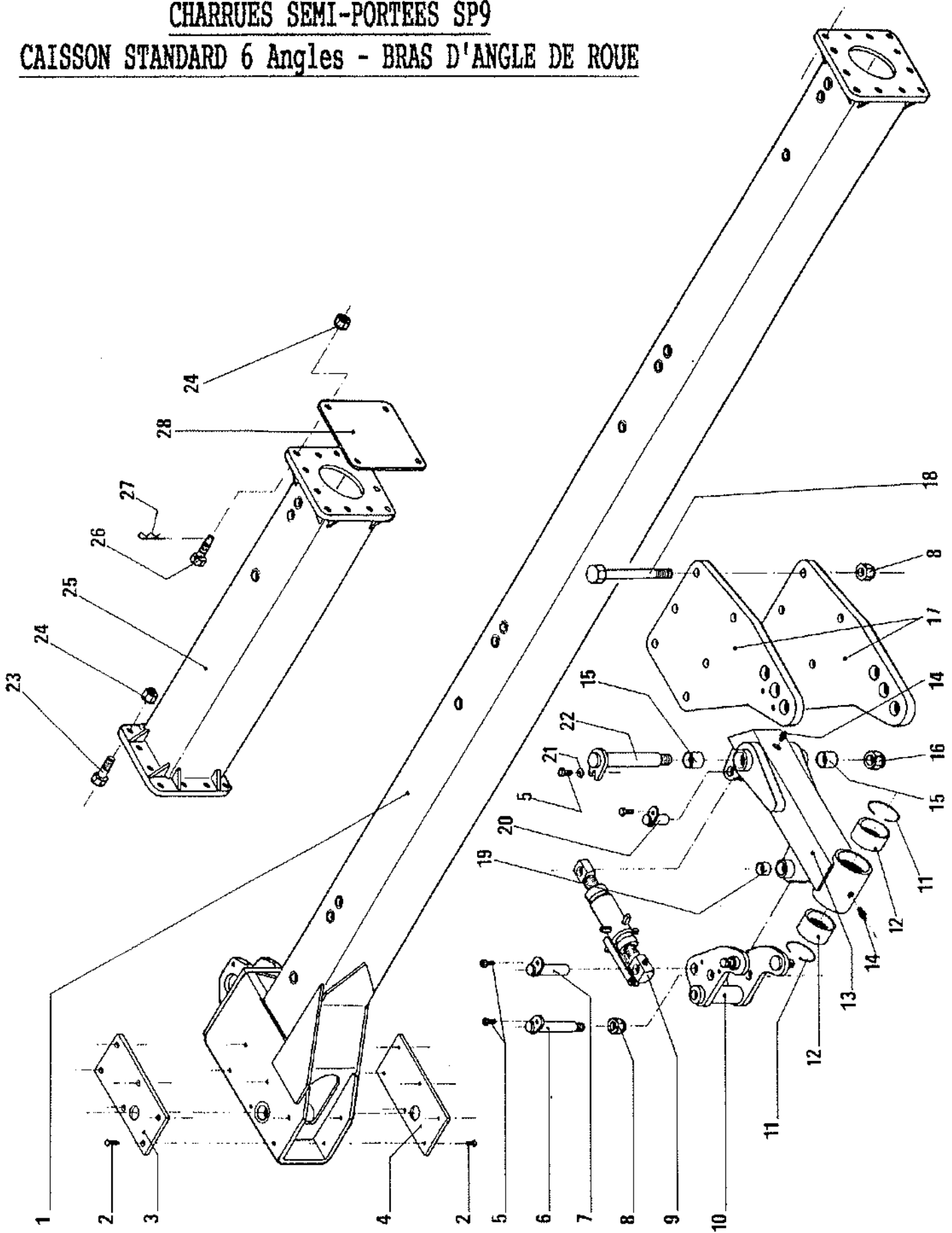
CHARRUES SEMI-PORTEES SP9 & SPW9

BARRE DE STABILISATION

Repère	Désignation	Référence
Commande roue AR SP9		
10	FLEX. HYDR. 5/16 lg:2560mm E12-E12	1000 1.212.131
	FLEX. HYDR. 5/16 lg:3560mm E12-E12	1000 1.212.132
	FLEX. HYDR. 5/16 lg:4560mm E12-E12	1000 1.212.133
	FLEX. HYDR. 5/16 lg:2840mm E12-E12	1140 1.212.134
	FLEX. HYDR. 5/16 lg:3980mm E12-E12	1140 1.212.135
	FLEX. HYDR. 5/16 lg:4120mm E12-E12	1140 1.212.136
	FLEX. HYDR. 5/16 lg:5260mm E12-E12	1140 1.212.137
Commande angle de roue SP9		
10	FLEX. HYDR. 1/4 lg:1460mm E8-M8	1.292.136
	FLEX. HYDR. 1/4 lg:1740mm E8-M8	1.292.137
	FLEX. HYDR. 1/4 lg:1880mm E8-M8	1.292.138
	FLEX. HYDR. 1/4 lg:2460mm E8-M8	1.292.139
	FLEX. HYDR. 1/4 lg:3020mm E8-M8	1.292.140
	FLEX. HYDR. 1/4 lg:3460mm E8-M8	1.292.141
	FLEX. HYDR. 1/4 lg:4160mm E8-M8	1.292.142
11	VIS H M24x170	VI.3514
12	POIGNEE de blocage de la béquille (M14)	AM 1.112.411
	POIGNEE de blocage de la béquille (M16)	1.112.424
13	SUPPORT béquille démontable	1.212.113
14	BEQUILLE standard	(clés 36 et 46 lg: 920mm) 1.112.718
	BEQUILLE hauteur 180	(clés 36 et 46 lg:1020mm) 1.116.223
NR	BOSSAGE du trou sur partie arrière (à souder)	1.212.106E

CHARRUES SEMI-PORTEES SP9

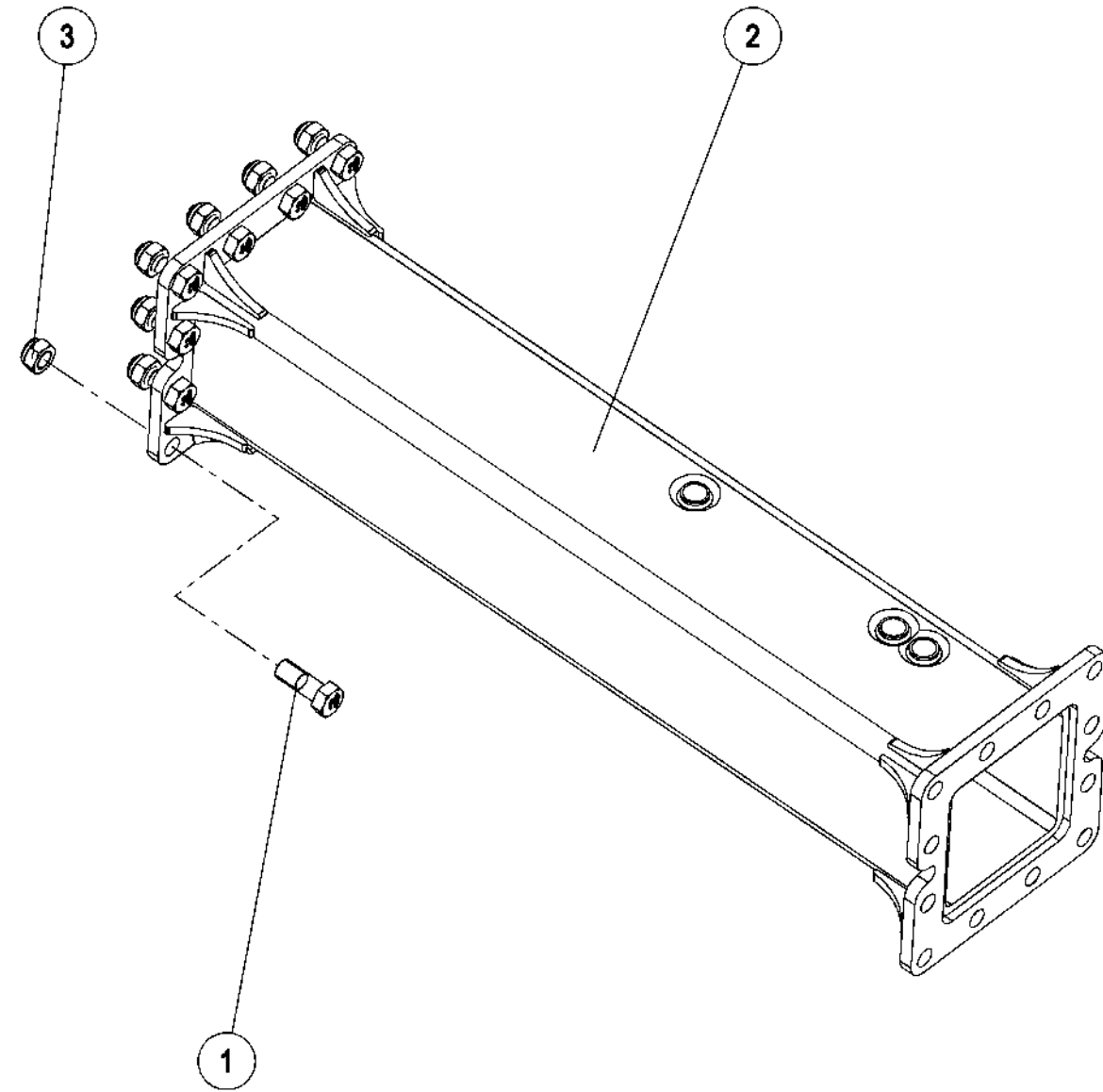
CAISSON STANDARD 6 Angles - BRAS D'ANGLE DE ROUE



CHARRUES SEMI-PORTEES SP9
CAISSON STANDARD 6 Angles - BRAS D'ANGLE DE ROUE

Repère	Désignation	Référence
1	CAISSON standard SP9 4 socs 1000 6 angles	1.212.114
	CAISSON standard SP9 5 socs 1000 6 angles	1.212.115
	CAISSON standard SP9 6 socs 1000 6 angles	1.212.116
	CAISSON standard SP9 7 socs 1000 6 angles	1.212.117
	CAISSON standard SP9 8 socs 1000 6 angles	1.212.118
	CAISSON standard SP9 9 socs 1000 6 angles	1.212.119
	CAISSON standard SP9 4 socs 1140 6 angles	1.212.120
	CAISSON standard SP9 5 socs 1140 6 angles	1.212.121
	CAISSON standard SP9 6 socs 1140 6 angles	1.212.122
	CAISSON standard SP9 7 socs 1140 6 angles	1.212.123
2	VIS FHc M8x12 10.9 Z	VI.4902
3	PLAQUE d'usure modèle gauche	12.279
4	PLAQUE d'usure modèle droit	12.280
5	VIS H M12x20	VI.2902
	VIS H M12x22 conique	VI.2433
6	AXE du renvoi de direction (φ30 lg:200mm)	1.292.112
7	AXE intérieur du bras (φ30 lg:170mm)	1.292.110
8	ECROU frein H M24	VJ.331
9	BRAS mécanique d'angle de roue (complet planche 446)	1.292.124
	BRAS hydraulique (complet planche 446)	1.292.126
10	RENOVI de direction	1.292.111
11	JONC d'arrêt pour alésage φ93	VM.303
12	BAGUE plastique du palier arrière ... (φ93x86 lg:50mm)	1.292.125
13	PALIER arrière	1.292.104
14	GRAISSEUR 8x125 droit	VM.201
15	BAGUE acier φ40x44 lg:40mm	1.231.103
16	ECROU frein H M30x200	VJ.335
17	PLAQUE de caisson petite roue (φ 880mm)	1.292.101
	PLAQUE de caisson grosse roue (φ1115mm)	1.292.102
18	VIS H M24x250 10.9 Z	VI.3533
19	BAGUE acier φ30x34 lg:30mm	198.231
20	AXE extérieur du bras (φ30 lg:65mm)	1.292.109
21	RONDELLE plate M12U	VK.504
22	AXE d'articulation du palier arrière .. (φ40 lg:280mm)	1.292.103
23	VIS H M20x55 10.9 Z	1.116.169
24	ECROU frein H M20	VJ.327
<u>RALLONGES</u>		
25	RALLONGE standard SP9 1000	1.212.124
	RALLONGE standard SP9 1140	1.212.125
26	VIS support de rampe d'éclairage (M20 spéciale)	1.291.128
27	GOUPILLE "Bêta" φ3	VL.001
28	PLAQUE de fermeture caisson (ép:2mm)	1.212.138

Удлинитель Передн.-задн. SPB9 100 5Углов

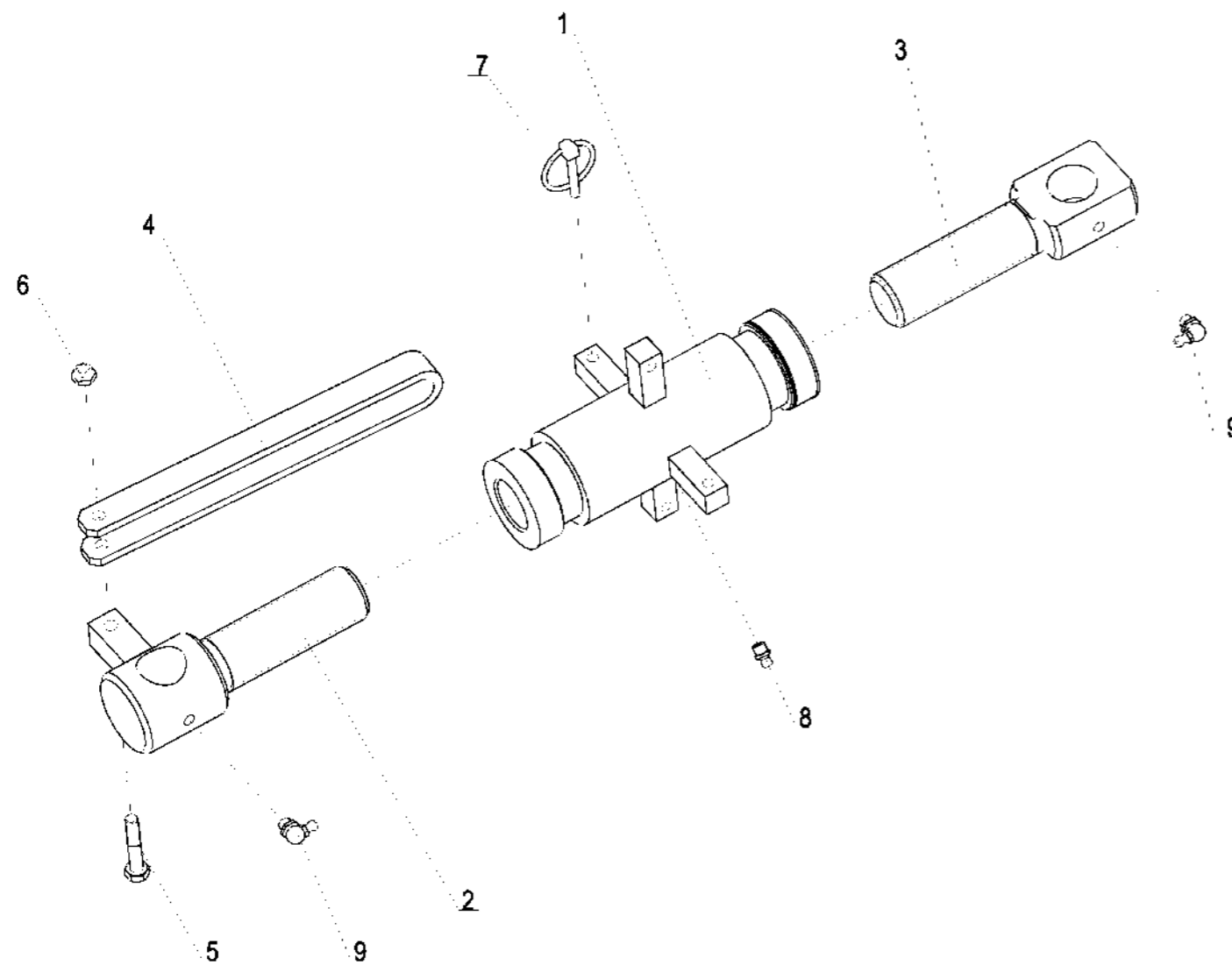


Удлинитель Передн.-задн. SPB9 100 5Углов



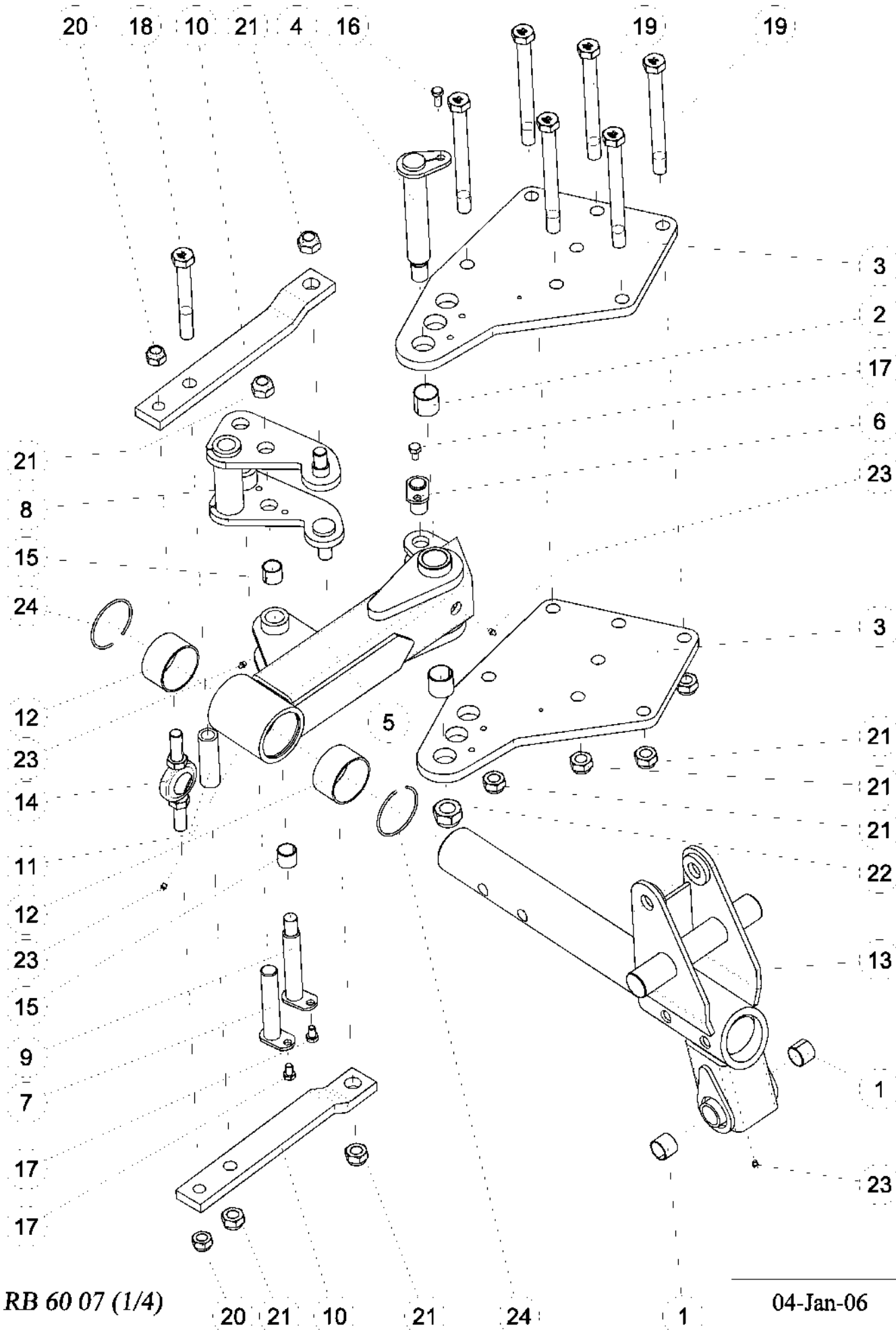
Справка	Количество	№ по каталогу	Наименование
1	12	1 116 169	Болт Н М20х55 10.9 оцинк.резьба 27 мм
2	1	1 212 160	Удлинитель SP9 1000 5-углов
3	12	VJ 327	Гайка с нейлостопором Н М20 шаг 250

Angle de roue Mecanique, Monoroue
Угол de roue механический



<i>Справка</i>	<i>Количество</i>	<i>N° по каталогу</i>	<i>Наименование</i>
1	1	1 292 105	Ecrou central du bras de réglage Гайка центральная рычага
2	1	1 292 106	Vis Int. du bras de réglage - filetage M36 a droite Болт внутр. рычага (резьба M36 пр)
3	1	1 292 107	Vis exterieure du bras de réglage - filetage M36 a gauche Болт наружн. рычага (резьба M36 лв)
4	1	1 292 108	Poignee de bras hydraulique, lg. : 245 mm Рукоять гидравлического рычага, lg. : 245 мм
5	1	VI 27 09	Vis H M8x 45 - 8.8 ZNBL Болт H M8x 45 - 8.8 ZNBL
6	1	VJ 320	Ecrou frein std H M 8 - 8 ZNBL Гайка с нейлостопором std H M 8 - 8 ZNBL
7	1	VL 101	Goupille "Clips" Dia6 Z Шплинт с пружинным кольцом Dia 6 Z
8	1	VM 201	Graisseur droit - M8, pas125 Смазчик прямой M8 шаг 125
9	2	VM 203	Graisseur coude 90° M8x125 Смазчик M8x125 угловой 90°

Колесо 880 400/60-15,5 ELS SP9-в сборе



RB 60 07 (1/4)

04-Jan-06

Издание пересмотрен :12-Jun-07

Колесо 880 400/60-15,5 ELS SP9-в сборе

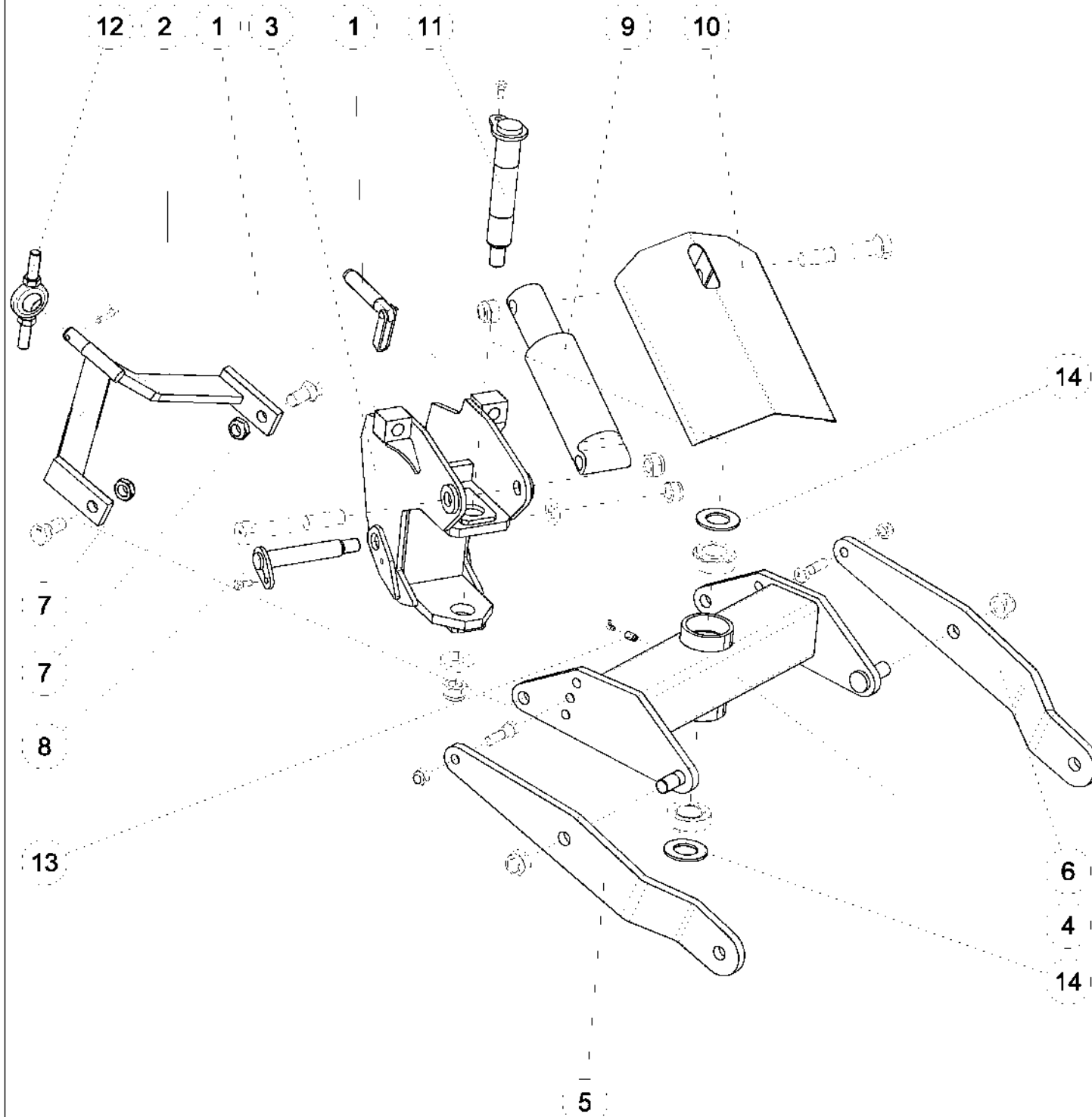


Справка	Количество	№ по каталогу	Наименование
1	2	1 118 817	Vague acier O 35X39 Lg=30 Втулка стальная O35x39 дл. 30 мм
2	2	1 231 103	Vague acier O 40X44 Lg=40 Втулка стальная - O 40 x 44, Дл. : 40 мм
3	2	1 292 101	Plaque de caisson SP9 petite roue Ш 880 mm Пластина кессона малое колесо (диам.880 мм)
4	1	1 292 103	Axe palier Ar. SP9, Av. BdT PSPW9 - Ш 40, lg. : 280 mm, pas 2.00 Ось шарнира заднего подшипника (? 40 Дл. 280 мм)
5	1	1 292 104	Palier arriere SP9 Подшипник задний
6	1	1 292 109	Axe ext'rieur du bras d'angle de roue SP9 - Ш 30, lg. : 65 mm Ось наружная рычага (? 30 Дл. 65 мм)
7	1	1 292 110	Axe int'rieur du bras d'angle de roue SP9 - Ш 30, lg. : 170 mm Ось внутренняя рычага (? 30 Дл. 170 мм)
8	1	1 292 111	Renvoi de direction SP9 Привод направления
9	1	1 292 112	Axe du renvoi de direction SP9 - Ш 30, lg. : 200 mm, pas 3.00 Ось привода направления (? 30 Дл. 200 мм)
10	2	1 292 113	Bielle de direction roue SP9 - 60 x 20, lg. : 465 mm Шатун управления (60x20 дл. 465 мм)
11	1	1 292 114	Entretoise des bielles de direction Распорная втулка шатунов управления
12	2	1 292 125	Vague plastique du palier Ar. SP9 - Ш 93 x 86, lg. : 50 mm Втулка плтмассовая заднего подшипника (? 93x86 Дл.50 мм)
13	1	12 362	Chape fixe de roue SP9 Вилка неподвижная
14	1	12 705	Rotule de direction SP9 Шарнир управления
15	2	198 231	Vague acier O 30X34 Lg=30 Втулка стальная ? 30x34 Дл.30 мм
16	1	VI 24 33	Vis H conique M12x22 lg. : 36 Болт H конический M12x22 дл.36
17	3	VI 29 02	Vis H M12x20 - 8.8 Z, filet / 20 mm Болт H M12x20
18	1	VI 35 16	Vis H M24x180 - 8.8 Z, filet / 60 mm Болт H M24x180
19	6	VI 35 33	Vis H M24x250 - 10.9 Z, filet / 36 mm Болт H M24x250 10.9 Z
20	2	VJ 329	Ecrou frein std H M 22 - pas 250 Гайка с нейлостопором H M22 шаг 250
21	10	VJ 331	Ecrou frein std H M 24 - pas 300 Гайка с нейлостопором H M24 шаг 300
22	1	VJ 335	Ecrou frein std H M 30 - pas 200 Гайка с нейлостопором H M 30 шаг 200
23	4	VM 201	Graisneur droit - M8, pas125 Смазчик прямой M8 шаг 125
24	2	VM 303	Jonc d'arrxt pour alyisage Ш 93 mm Стопорн.кольцо для отверстия O 93 мм

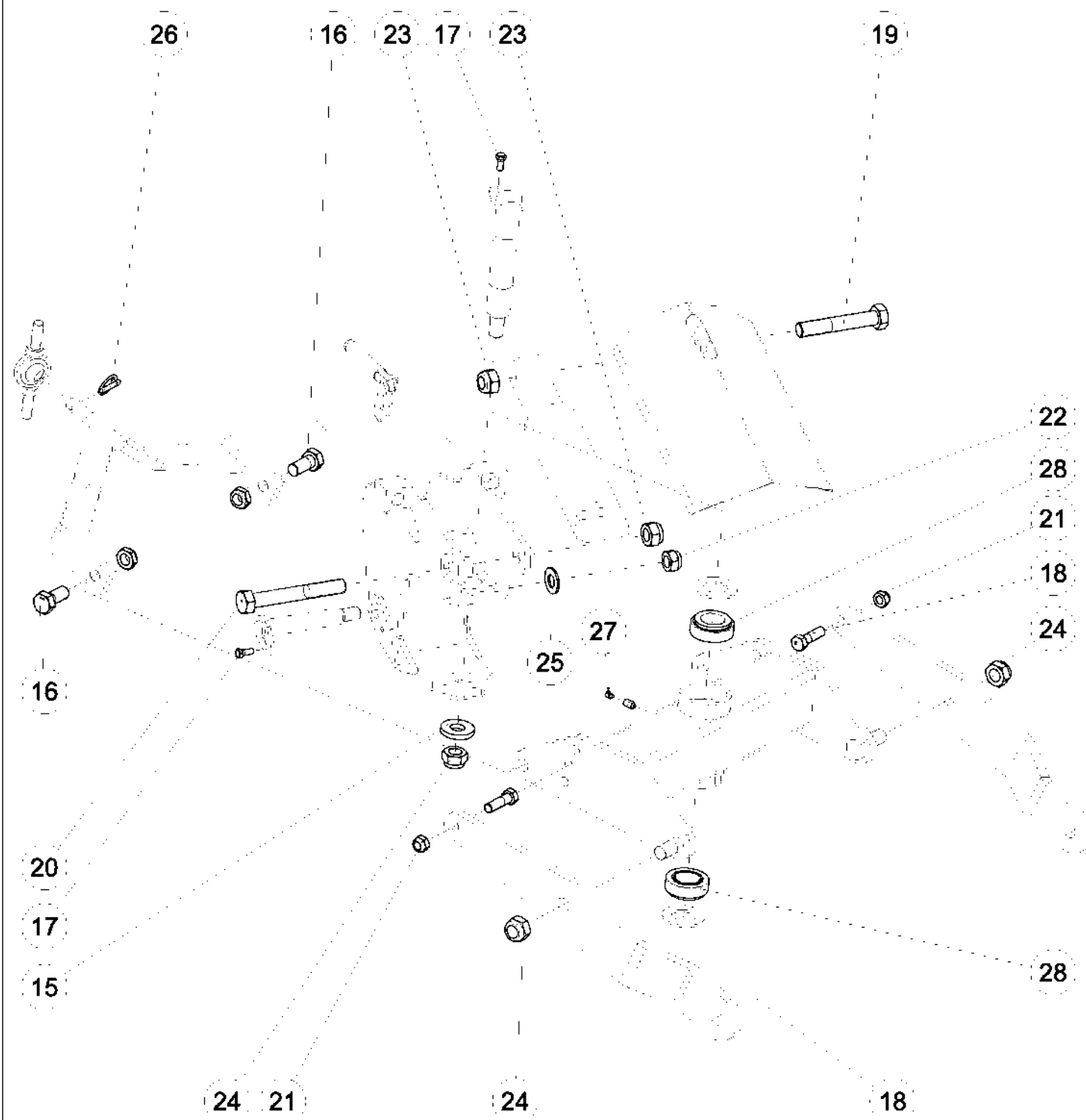
04-Jan-06

Издание пересмотрен : 12-Jun-07

RB 60 07 (1/4)

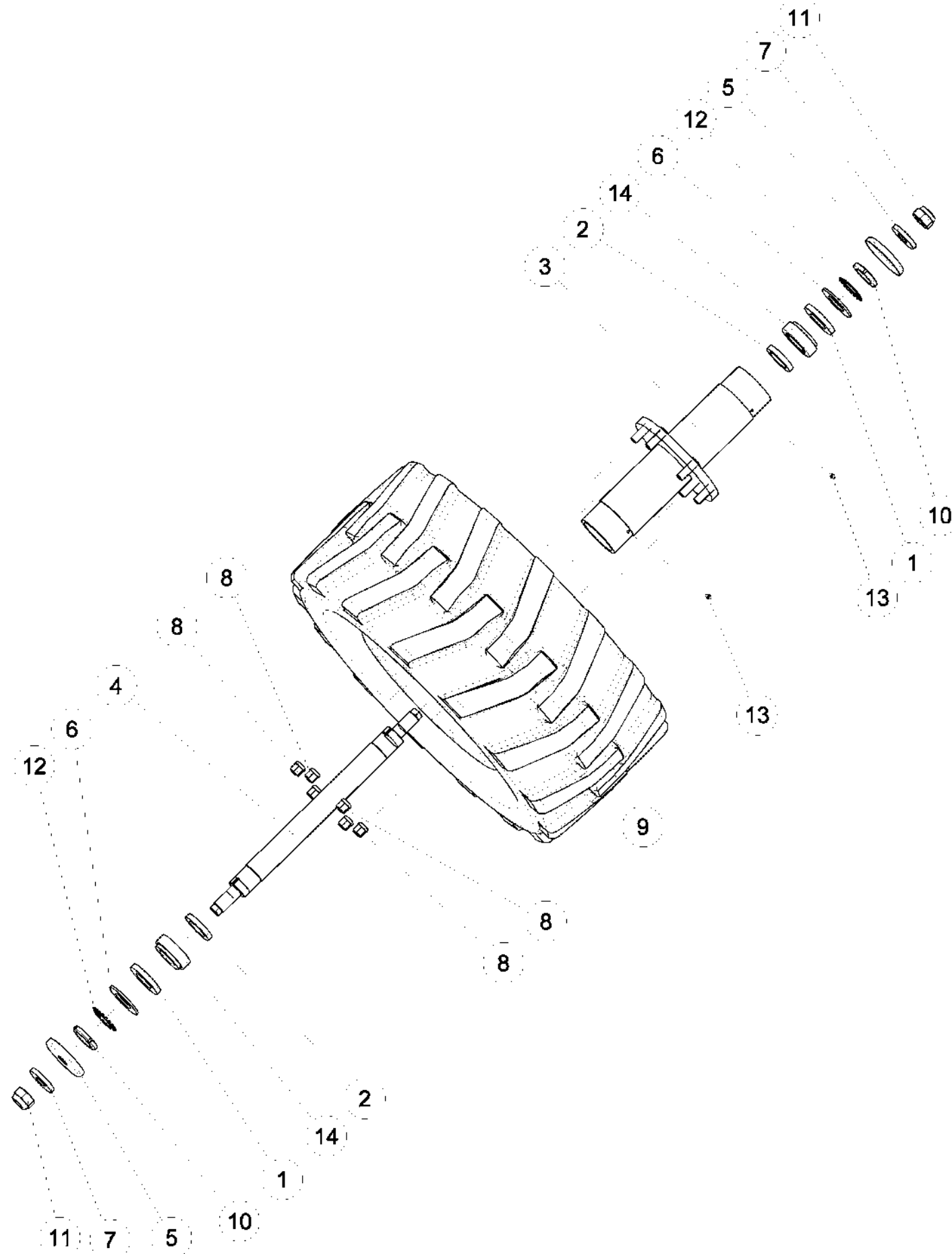


Справка	Количество	№ по каталогу	Наименование
1	2	1 122 376	Vis de réglage d'inclinaison M30, Lg. = 190mm Z Болт наклона М30 Дл.:190 Z
2	1	1 292 115	Bras de direction SP9 Рычаг управления
3	1	1 292 116	Chape articulée SP9 Шарнирная вилка
4	1	1 292 117	Jockey de roue SP9 Опора колеса
5	1	1 292 145	Montant de jockey petite roue SP9 axe Ar. Ш 30 mm Gche Стойка левая опоры малого колеса (ось задн. ?30)
6	1	1 292 146	Montant de jockey petite roue SP9 axe Ar. Ш 30 mm Dt Стойка правая опоры малого колеса
7	2	1 292 182	Ecrou frein special M27 x 2.00 ep18 Гайка с нейлостопором МНВ 27х200
8	1	12 355	Axe de chape articulée - Ш 35,lg. : 235 mm, pas 2.00 Ось шарнирной вилки (? 35 дл. 235 мм)
9	1	12 359	Vérin roue Ar SP9 85 C180 Гидроцилиндр SE 85 C180
10	1	12 361	Carter de vérin roue SP9 Защитный кожух гидроцилиндра колеса
11	1	12 701	Axe du jockey de roue D:52 Lg:325 M30x2 Ось опоры колеса (? 50 - М30х200 дл.325 мм)
12	1	12 705	Rotule de direction SP9 Шарнир управления
13	1	12 738	Rallonge de graisseur male10 / femelle8 Удлинитель смазчика (М10 внутр./М8 наружн. дл.20 мм)
14	2	122 104	Rondelle entretoise du moyeu D:89,5x50 йр:5 Прокладка распорн.втулки опоры (? 89, 5х50 толщ. 5 мм)



Справка	Количество	№ по каталогу	Наименование
15	1	122 106	Rondelle plate speciale 30.5X70x10 Шайба плоская специальная 30.5x70x10
16	2	122 265	Vis H M27x60 pas fin ; brute ; 10.9 Болт H M27x60 мелкий шаг Z 10.9
17	2	VI 24 33	Vis H conique M12x22 lg. : 36 Болт H конический M12x22 дл.36
18	2	VI 33 06	Vis H M20x70 - 8.8 Z, filet / 46 mm Болт H M20 x 70 - 8.8 Z резьба 46мм
19	1	VI 37 02	Vis H M30x180 - 8.8 Z, filet / 72 mm Болт H M30x180
20	1	VI 37 04	Vis H M30x220 - 8.8 Z, filet / 85 mm Болт H M30x220
21	2	VJ 327	Ecrou frein std H M 20 - pas 250 Гайка с нейлостопором H M20 шаг 250
22	1	VJ 333	Ecrou frein std H M 27 - pas 200 Гайка с нейлостопором H M27x200
23	2	VJ 334	Ecrou frein std H M 30 - pas 350 Гайка с нейлостопором H M30
24	3	VJ 335	Ecrou frein std H M 30 - pas 200 Гайка с нейлостопором H M 30 шаг 200
25	1	VK 512	Rondelle plate moyenne MU27 Прокладка плоская M27U
26	1	VL 103	Goupille Clips O10 Шплинт с пружин.кольцом O 10
27	1	VM 203	Graisseur coude 90° M8x125 Смазчик M8x125 угловой 90°
28	2	VN 33 210	Roulement a rouleaux conique Ш50x90x32 Подшипник конический - 50 x 90 x 32 мм

Колесо 880 400/60-15,5 ELS SP9-в сборе



RB 60 07 (4/4)

04-Jan-06

Издание пересмотрен : 12-Jul-07

Колесо 880 400/60-15,5 ELS SP9-в сборе



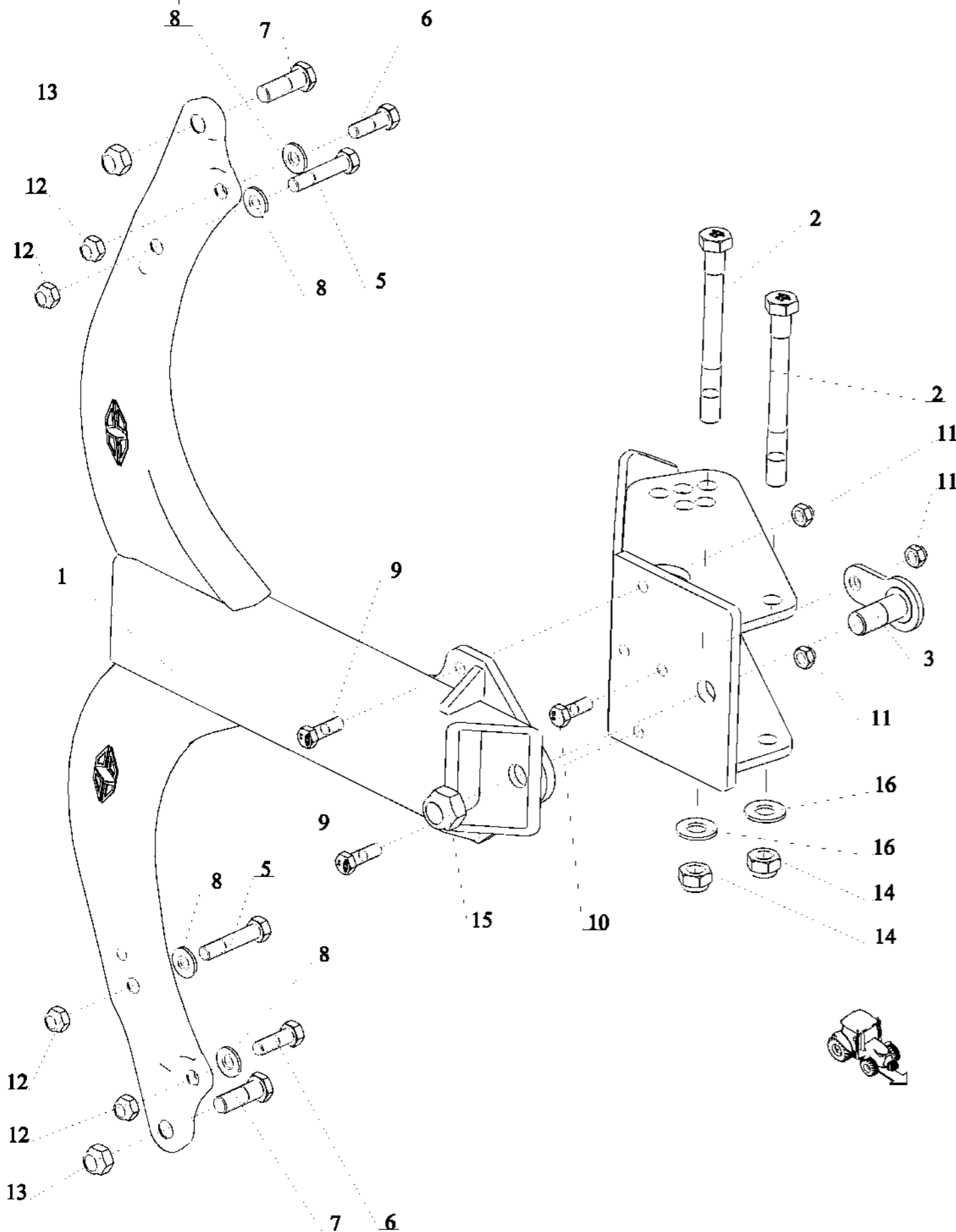
Справка	Количество	№ по каталогу	Наименование
1	2	1 292 150	Joint Nylos pour moyeu - Ш 50 x 87.5 mm Кольцо "Нилос" 50x87,5
2	2	1 292 151	Joint pour roue SP9 - Ш 52 x 75, йр. : 12 mm Кольцо уплотнительное 52x75x12
3	1	1 292 152	Moyeu de roue - Ш 112 mm, lg. : 510 mm, NM Ступица колеса АМ (?112 дл.510)
4	1	1 292 153	Axe de roue - Ш 52, M50 pas 1.50, M30 pas 2.00, lg. : 665 mm Ось колеса (?52 M50x150 M30x200 дл.665 мм)
5	2	1 292 155	Capot de protection de moyeu sur roue SP9 - Ш 113 x 30, йр. : 15 mm Защитная крышка ступицы (?113x30 толщ.15 мм)
6	2	122 104	Rondelle entretoise du moyeu D:89,5x50 йр:5 Прокладка распорн.втулки опоры (? 89, 5x50 толщ. 5 мм)
7	2	122 106	Rondelle plate speciale 30.5X70x10 Шайба плоская специальная 30.5x70x10
8	6	198 376	Ecrou de goujon - M18, pas 1,50 Гайка шпильки колеса M18x150 голая
9	1	198 731	Roue complete 400/60-15.5 ELS Колесо в сборе 400/60 15.5 профиль ELS Nokia
10	2	VJ 009	Ecrou cyl. standard KM a encoches M50x150 Гайка круглая под крючковый ключ KM10 M50x150
11	2	VJ 335	Ecrou frein std H M 30 - pas 200 Гайка с нейлостопором H M 30 шаг 200
12	2	VK 203	Rondelle frein cylindrique - MB10, Ш 50 x 74 Прокладка с нейлостопором. MB10 ?50x74 прорезная
13	2	VM 201	Graisseur droit - M8, pas125 Смазчик прямой M8 шаг 125
14	2	VN 33 210	Roulement a rouleaux conique Ш50x90x32 Подшипник конический - 50 x 90 x 32 мм

04-Jan-06

Издание пересмотрен : 12-Jul-07

RB 60 07 (4/4)

Защита SPB9 GB 5 Уголс

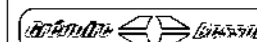


RC 32 31 (1/1)

28-Sep-04

Revision : B
M a J :25-Sep-13

Защита SPB9 GB 5 Уголс




Справка	Количество	№ по каталогу	Наименование
1	1	1 118 253	Age B7-B9 160 Std (tube Lg:660 tend. moulees) Грядиль RB7 160 GB станд.
-	1	1 118 332	Age B4-B7-B9 150 Std (tube Lg:660 tend. moulee) Грядиль RB7 150 GB Станд.
-	1	1 118 334	Age B4-B7-B9 170 Std (tube Lg:660 tendilles moulees) Грядиль GB 170 стандарт. (труба дл.660 литые стяжки)
-	1	1 118 335	Age B4-B7-B9 180 Std (tube Lg:660 tend.moulees) Грядиль RB7 180 GB стандарт.
2	2	1 118 358	Vis H M24x240 - 10.9 ZNBL, filet /36 mm Болт H M24x240 - 10.9 ZNBL, резьба /36 mm
3	1	1 118 370	Axe pivot Av. demontable - Dia 45, lg. : 88 mm, M30, pas 2.00 Ось поворотная передняя съемная (M30 ?45 дл.88 мм)
4	1	1 118 394	Support d'age B9 (5 angles) Башмак грядиля SP-B9 5 углов
5	2	173 365	Vis H M18x 89 - 10.9 ZNBL, pas 150 Болт H M18x 89 - 10.9 ZNBL, Шаг 150
6	2	173 366	Vis H M18x 54 - 10.9 ZNBL, pas 150 Болт H M18x 54 - 10.9 ZNBL, Шаг 150
7	2	173 367	Vis H M22x 65 - 10.9 ZNBL, filet /40mm, pas150 Болт H M22x 65 - 10.9 ZNBL, резьба /40 mm, Шаг 150
8	4	173 368	Rondelle plate speciale 18.5x38x4 Прокладка плоская специальная 18.5x38x4
9	2	VI 31 06	Vis H M16x 50 - 8.8 ZNBL, filet /25 mm Болт H M16x 50 - 8.8 ZNBL, резьба /25 mm
10	1	VI 31 27	Vis H M16x 45 - 10.9 ZNBL, filet /25 mm Болт H M16x 45 - 10.9 Z, резьба /25 mm
11	3	VJ 324	Ecrou frein std H M 16 - pas 200 Гайка с нейлостопором std H M 16 шаг 200
12	4	VJ 326	Ecrou frein std H M 18 - pas 150 Гайка с нейлостопором std H M 18 шаг 150
13	2	VJ 330	Ecrou frein std H M 22 - pas 150 Гайка с нейлостопором std H M 22 шаг 150
14	2	VJ 331	Ecrou frein std H M 24 - pas 300 Гайка с нейлостопором std H M 24 шаг 300
15	1	VJ 335	Ecrou frein std H M 30 - pas 200 Гайка с нейлостопором std H M 30 шаг 200
16	2	VK 510	Rondelle plate moyenne MU24 Прокладка плоская средняя M 24 U

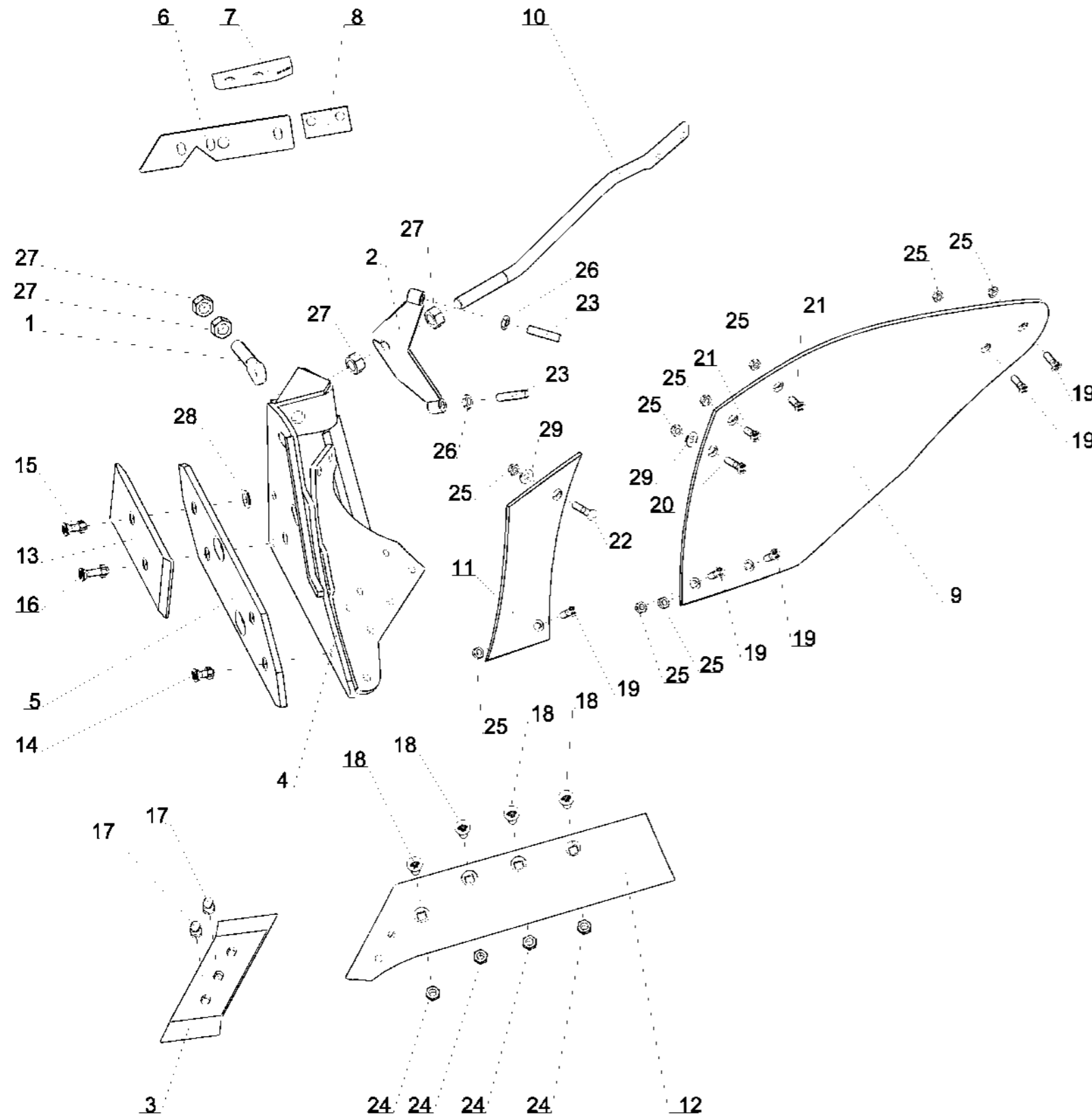
28-Sep-04

Revision : B
M a J :25-Sep-13


RC 32 31 (1/1)



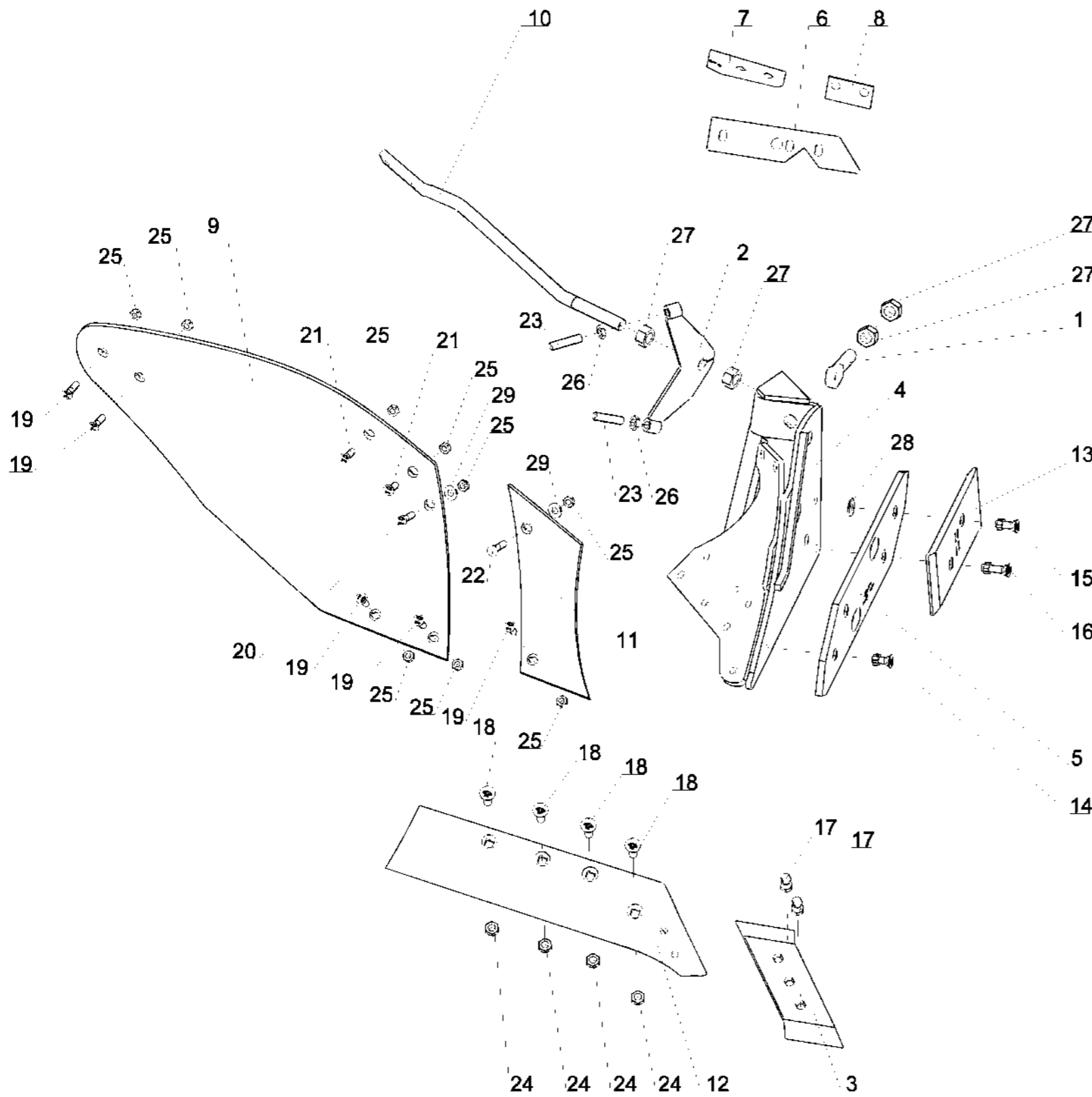
Corps B2 EP soc16" AR5H, Gche
Корпус B2 EP Soc16" AR5H лв



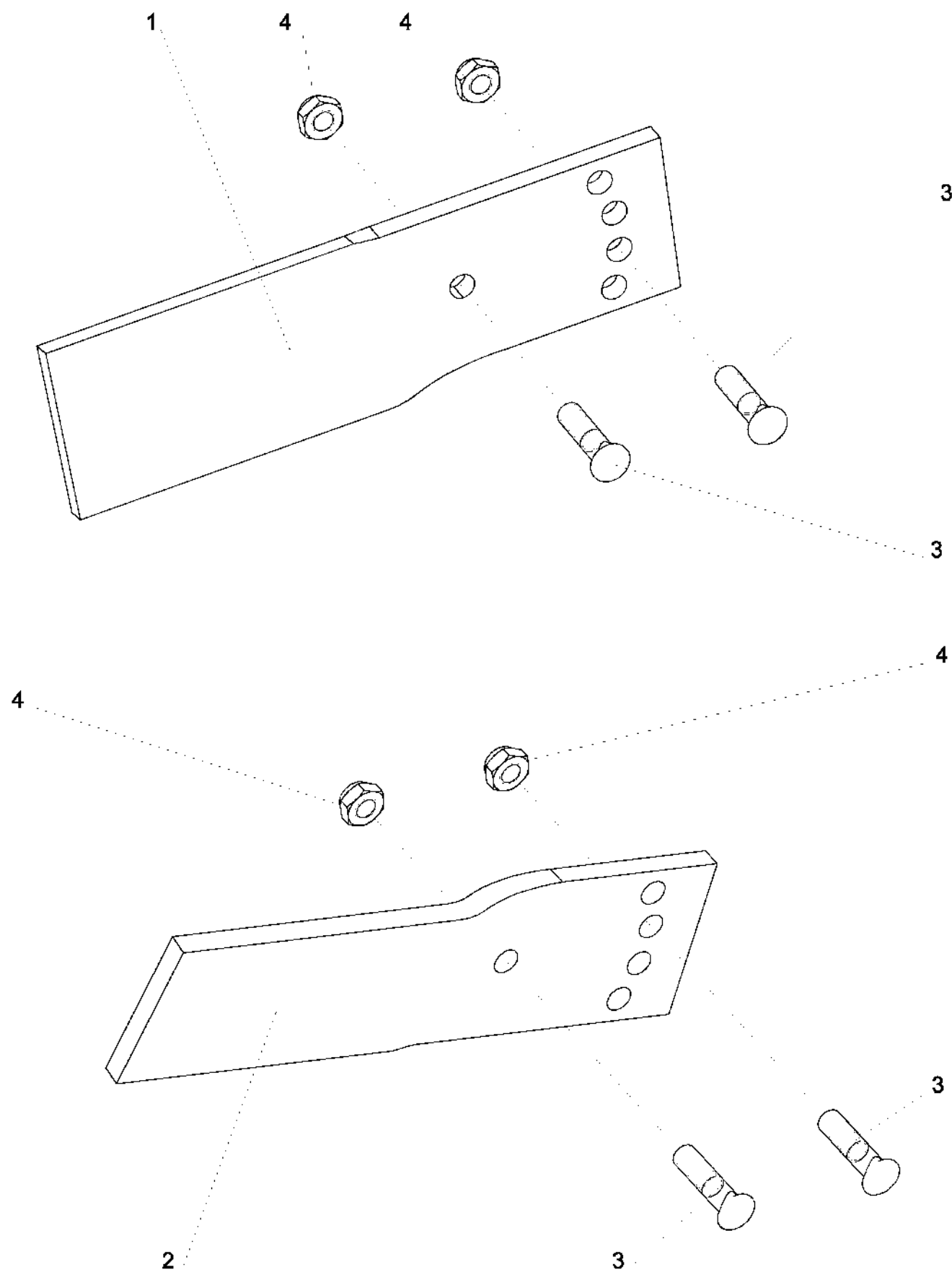
Справка	Количество	N° по каталогу	Наименование
1	1	172 350	Tirant de réglage de pic M22 EP16 Тяга регулировочная отвеса M22 EP16
2	1	172 421	Appui de versoir Опора отвала
3	1	173 331	Pointe 3 trous, Gche Долото съемное 3 отверстия лв
4	1	173 385	Sep B2 a lame Gche Полевая доска B2 лв
5	1	173 388	Contre sep lame B2 Nr 3 Контрполевая доска обратная №3 для лемеха неусиленного
6	1	173 396	Sale plastique pour versoir H5 Подкладка отвала H5 пластмассовая
7	1	173 430	Sale supérieure de versoir H5 Подкладка отвала верхняя
8	1	173 432	Vande de salage caoutchouc 82x45x2 Полоса резиновая подкладочная
9	1	173 435	Versoir Helicoidal AR5H, Gche Отвал винтовой п5 цементованный- триплекс лв
10	1	173 467	Ecart versoir AR5H / B2, Gche Распорка отвала AR5H/B2, лв
11	1	173 475	Etrave plate GB-E5H, Gche Нож плоский GB E5H лв
12	1	173 613	Lame B2 Renforcee 16" Gche Лемех усилен B2 16" стальной левый
13	1	177 349	Plaque Ar. / Contre-sep B2-TA-B3 Пластина задняя контрполевой доски B2 и TA
14	1	VI 10 08	Boulon TFCC M12x35 (ecrou standard) Болт TFCC M12x35 (гайка стандартная)
15	1	VI 10 09	Boulon TFCC M12x40 (ecrou standard) Болт TFCC M12x40 (гайка стандартная)
16	1	VI 10 26	Boulon TFCC M12x50 (ecrou standard) Болт TFCC M12x50 (гайка стандартная)
17	2	VI 11 03	Boulon Con1/2x39 - 12.9 Болт конический 1/2x39 12.9
18	4	VI 14 17	Vis TFCC M14x 40 - 10.9 ZNBL, Pas150 Болт TFCC M14x 40 - 10.9 ZNBL Шар150
19	5	VI 17 01	Vis TF2E 90° M11x 35 - 10.9 ZNBL, Pas150 Болт TF2E 90° M11x 35 - 10.9 ZNBL Шар 150
20	1	VI 17 03	Vis TF2E 90° M11x 45 - 10.9 ZNBL, Pas150 Болт TF2E 90° M11x 45 - 10.9 ZNBL Шар 150
21	2	VI 17 05	Vis TF2E 90° M11x 30 - 10.9 ZNBL, Pas150 Болт TF2E 90° M11x 30 - 10.9 ZNBL Шар 150
22	1	VI 17 06	Vis TF2E 90° M11x 50 - 8.8 ZNBL, Pas150 Болт TF2E 90° M11x 50 - 8.8 ZNBL Шар 150
23	2	VI 50 13	Vis HC M14x 60 - 14.9 ZNBL Bout plat Болт HC M14x 60 - 14.9 плоский конец ZNBL
24	4	VJ 337	Ecrou frein std H M 14 - 8 ZNBL - pas 150 Гайка с нейлостопором std H M 14 - 8 ZNBL - шар 150
25	9	VJ 338	Ecrou frein std H M 11 - 8 ZNBL Гайка с нейлостопором std H M 11 - 8 ZNBL
26	2	VJ 403	Ecrou Hm M14 - 8 ZNBL Гайка станд. вороненная Hm M14 - 8 ZNBL
27	4	VJ 620	Ecrou HU M22 - 8 ZNBL Гайка станд. вороненная HU M22 - 8 ZNBL
28	1	VK 403	Rondelle plate LU12 ZNBL Шайба плоская широкая L 12 U
29	2	VK 504	Rondelle plate MU12 ZNBL Прокладка плоская средняя M U 12



Corps B2 EP Soc16" AR5H, Drt
Корпус B2 EP Soc16" AR5H пр

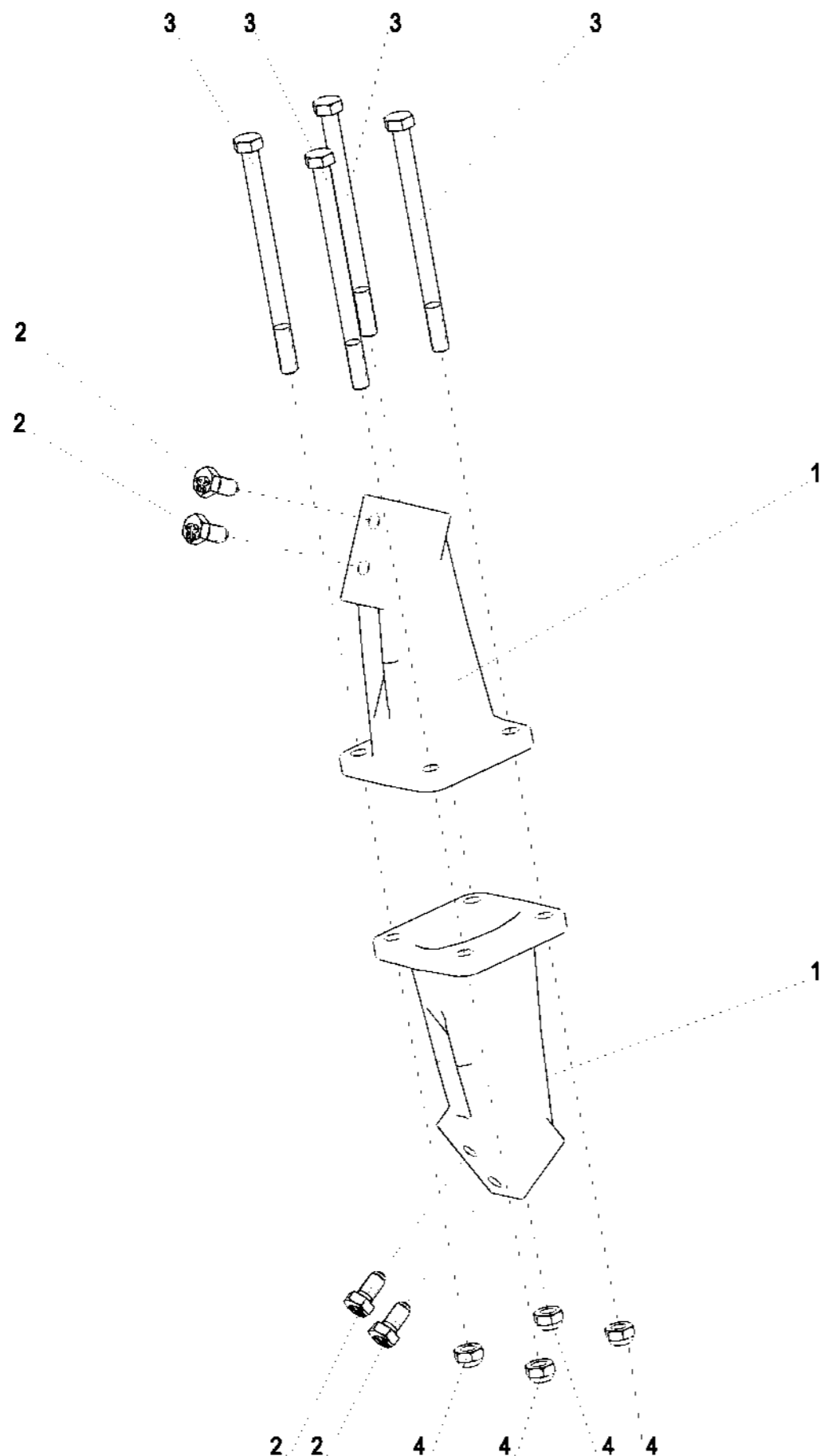
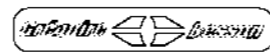


Справка	Количество	N° по каталогу	Наименование
1	1	172 350	Tirant de réglage de pic M22 EP16 Тяга регулировочная отвеса M22 EP16
2	1	172 421	Appui de versoir Опора отвала
3	1	173 332	Pointe 3 trous, Drt Долото съемное 3 отверстия пр
4	1	173 386	Sep B2, Drt Полевая доска B2 пр
5	1	173 388	Contre sep lame B2 Nr 3 Контрполевая доска оборотная №3 для лемеха неусиленного
6	1	173 396	Calé plastique pour versoir H5 Подкладка отвала H5 пластмассовая
7	1	173 430	Calé supérieure de versoir H5 Подкладка отвала верхняя
8	1	173 432	Bande de calage caoutchouc 82x45x2 Полоса резиновая подкладочная
9	1	173 436	Versoir Helicoidal AR5H, Drt Отвал винтовой H5 цементованный- триплекс пр
10	1	173 468	Ecart versoir AR5H droit / B2 Распорка отвала дл. AR5H/B2
11	1	173 476	Etrave plate GB-E5H, Drt Передн.е plate E5H прав.
12	1	173 614	Lame B2 Renforcee 16", Drt Лемех усилен B2 16" сталь правый, пр
13	1	177 349	Plaque Ar. / Contre-ser B2-TA-B3 Пластина задняя контрполевой доски B2 и TA
14	1	VI 10 08	Boulon TFCC M12x35 (ecrou standard) Болт TFCC M12x35 (гайка стандартная)
15	1	VI 10 09	Boulon TFCC M12x40 (ecrou standard) Болт TFCC M12x40 (гайка стандартная)
16	1	VI 10 26	Boulon TFCC M12x50 (ecrou standard) Болт TFCC M12x50 (гайка стандартная)
17	2	VI 11 03	Boulon Con1/2x39 - 12.9 Болт конический 1/2x39 12.9
18	4	VI 14 17	Vis TFCC M14x 40 - 10.9 ZNBL, Pas150 Болт TFCC M14x 40 - 10.9 ZNBL Шар150
19	5	VI 17 01	Vis TF2E 90° M11x 35 - 10.9 ZNBL, Pas150 Болт TF2E 90° M11x 35 - 10.9 ZNBL Шар 150
20	1	VI 17 03	Vis TF2E 90° M11x 45 - 10.9 ZNBL, Pas150 Болт TF2E 90° M11x 45 - 10.9 ZNBL Шар 150
21	2	VI 17 05	Vis TF2E 90° M11x 30 - 10.9 ZNBL, Pas150 Болт TF2E 90° M11x 30 - 10.9 ZNBL Шар 150
22	1	VI 17 06	Vis TF2E 90° M11x 50 - 8.8 ZNBL, Pas150 Болт TF2E 90° M11x 50 - 8.8 ZNBL Шар 150
23	2	VI 50 13	Vis HC M14x 60 - 14.9 ZNBL Bout plat Болт HC M14x 60 - 14.9 плоский конец ZNBL
24	4	VJ 337	Ecrou frein std H M 14 - 8 ZNBL - pas 150 Гайка с нейлостопором std H M 14 - 8 ZNBL - шар 150
25	9	VJ 338	Ecrou frein std H M 11 - 8 ZNBL Гайка с нейлостопором std H M 11 - 8 ZNBL
26	2	VJ 403	Ecrou Hm M14 - 8 ZNBL Гайка станд. вороненная Hm M14 - 8 ZNBL
27	4	VJ 620	Ecrou HU M22 - 8 ZNBL Гайка станд. вороненная HU M22 - 8 ZNBL
28	1	VK 403	Rondelle plate LU12 ZNBL Шайба плоская широкая L 12 U
29	2	VK 504	Rondelle plate MU12 ZNBL Прокладка плоская средняя M U 12

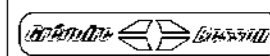


Справка	Количество	№ по каталогу	Наименование
1	1	172 311	Rallonge de versoir Gche Ame.- H4-H5-H8-E7 Lg:295 Дополнительная секция рамы отвал Американский лв
2	1	172 312	Rallonge de versoir Drite Ame.- H4-H5-H8-E7 Lg: 295 Дополнительная секция рамы отвал Американский пр
3	4	VI 17 03	Vis TFE 90° M11x45 Cl.10.9 Pas150Z Болт TFE 90° M11x45 класс Cl.10.9 оцинков. Шаг 150
4	4	VJ 338	Ecrou frein std H M 11 - pas 150 Гайка с нейлостопом. std H M 11 шаг 150

Кронштейн предплужника стандартный пара

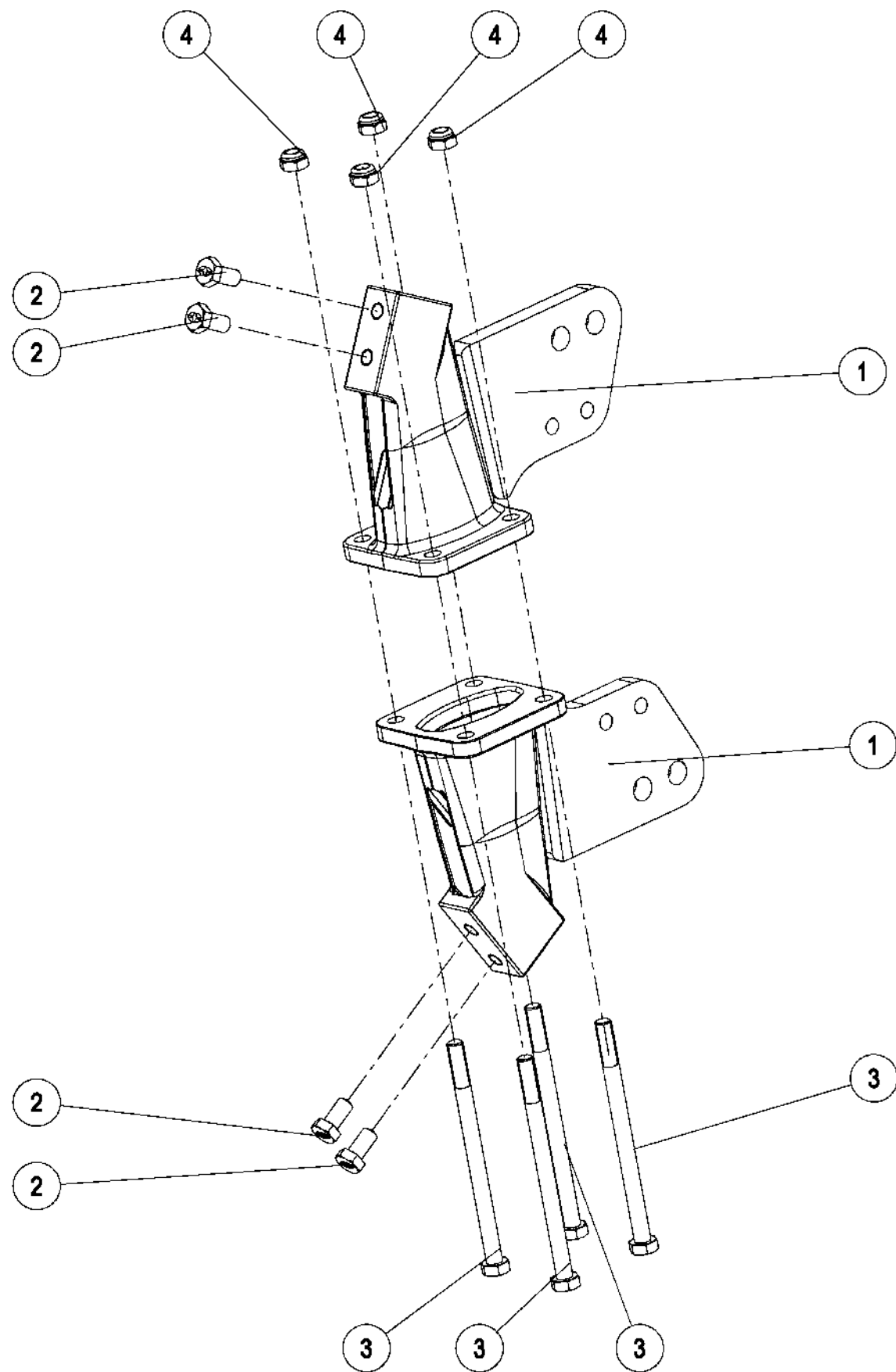


Кронштейн предплужника стандартный пара



Справка	Количество	N° по каталогу	Наименование
1	2	19 175	Support rasette 150 moule Опора предплужника 150
-	2	19 176	Support rasette 160 moule Опора предплужника 160
-	2	19 177	Support rasette 170 moule Опора предплужника 170
-	2	19 178	Support rasette 180 moule Опора предплужника 180
2	4	VI 24 01	Vis H M14x 30/30 - 10.9 ZNBL, bout pointu Болт H M14x 30/30 - 10.9 ZNBL, конец заостренный
3	4	VI 30 17	Vis H M14x200 - 8.8 ZNBL Болт H M14x200 - 8.8 ZNBL
4	4	VJ 323	Ecrou frein std H M 14 - pas 200 Гайка с нейлостопором std H M 14 шаг 200

Кронштейн предплужника стандартный (Пара)



RE 12 11 (1/1)

06-Jun-06

Кронштейн предплужника стандартный (Пара)

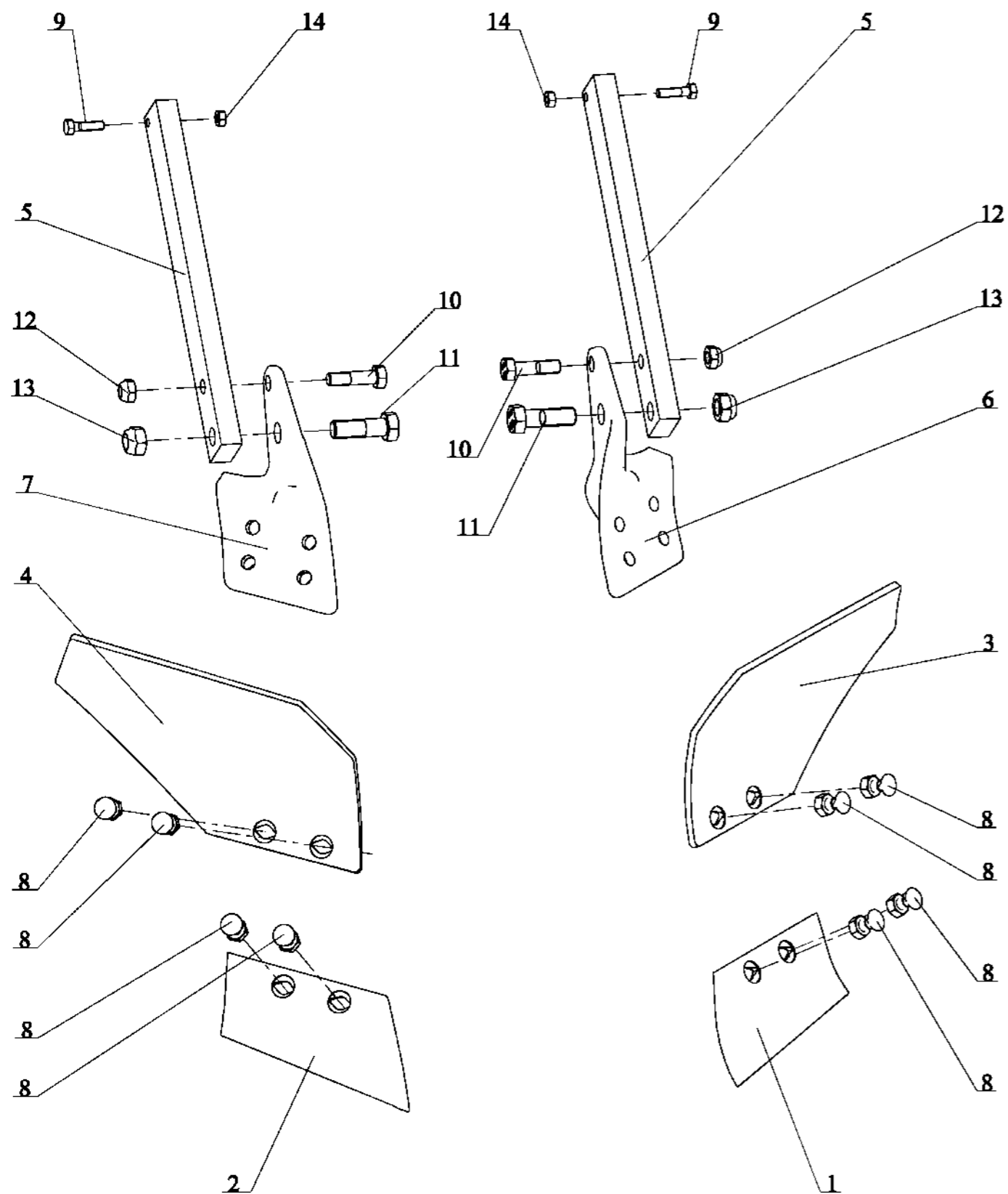
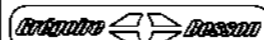


Справка	Количество	№ по каталогу	Наименование
1	2	19 452	кронштейн предплужника ССR99 160
-	2	19 457	кронштейн предплужника ССR99 150
-	2	19 458	кронштейн предплужника ССR99 170
-	2	19 459	кронштейн предплужника ССR99 180
2	4	VI 24 01	Болт Н М22х70 конец заостренный
3	4	VI 30 17	Болт Н М14х200
4	4	VJ 323	Гайка с нейлостопором. Н М14 шаг 200

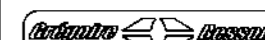
06-Jun-06

RE 12 11 (1/1)

Предплужник смешанного типа

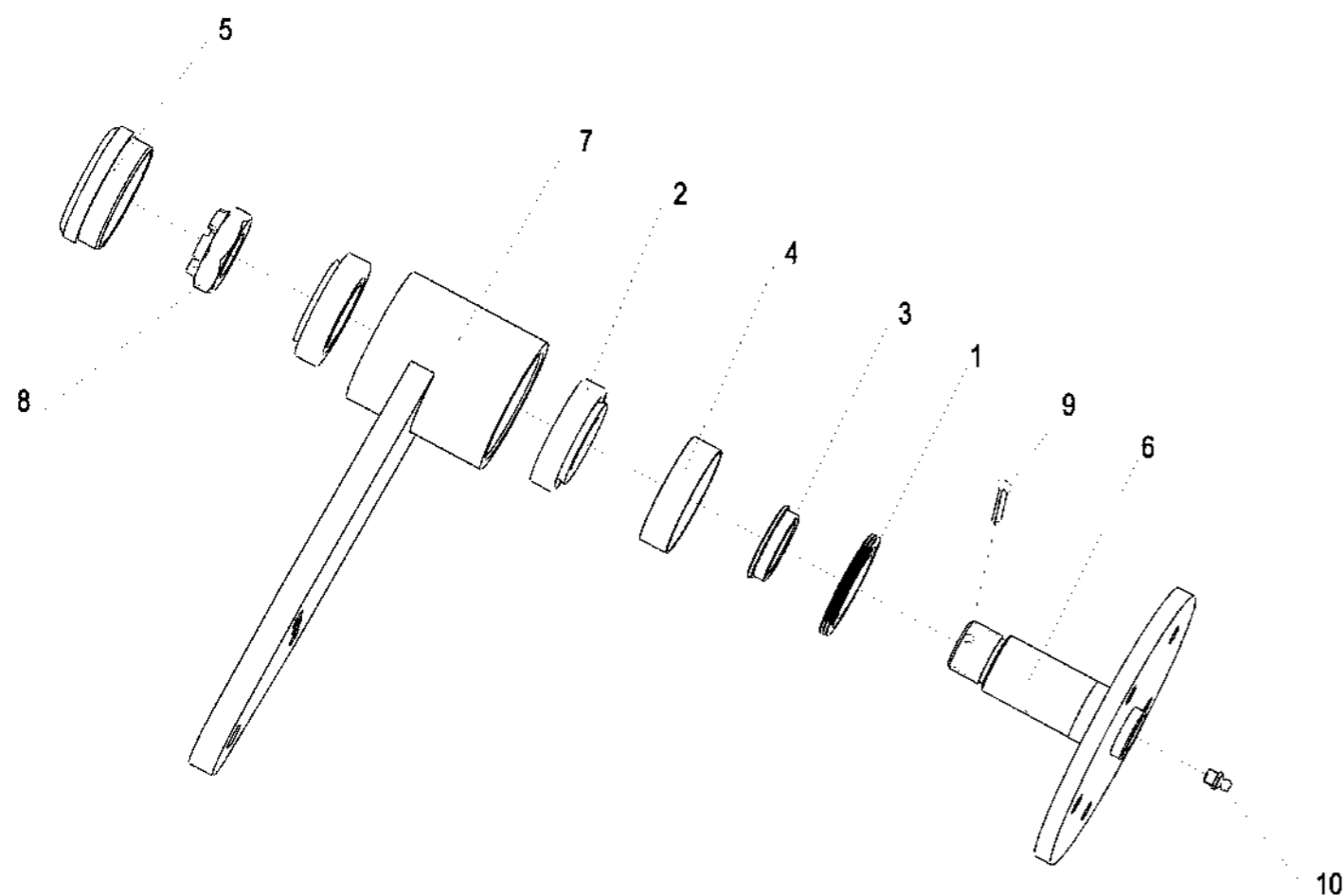
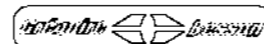


Предплужник смешанного типа

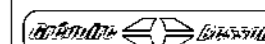


Справка	Количество	N° по каталогу	Наименование
1	1	19 113	Soc de rasette Traite, Gche Лемех предплужника усиленный лв
2	1	19 114	Soc de rasette Traite, Drt Лемех предплужника усиленный пр
3	1	19 171	Versoir de rasette mixte, Gche Отвал предплужника для разнородных работ лв
4	1	19 172	Versoir de rasette mixte Отвал предплужника для разнородных работ
5	2	19 179	Montant de rasette std - 40x20x345 mm Стойка предплужника 40x20x330
6	1	19 181	Assise de rasette mixte Gche Основание предплужника стандартное лв
7	1	19 182	Assise de rasette mixte Drt Основание предплужника стандартное пр
8	8	VI 12 02	Boulon TFE M11x30 (ecrou standard) Болт TFE M11x30 (гайка стандартная M11)
9	2	VI 27 06	Vis H M8x30 - 8.8 Z, filet / 22 mm Болт H M8x30 - 8.8 Z , резьба / 22 mm
10	2	VI 29 09	Vis H M12x45 - 10.9 Z, filet / 20 mm Болт H M12x45 - 10.9 Z , резьба / 20 mm
11	2	VI 31 07	Vis H M16x50 - 10.9 Z, filet / 30 mm Болт H M16x50 - 10.9 Z , резьба / 30 mm
12	2	VJ 322	Ecrou frein std H M 12 - pas 175 Гайка с нейлостопором std H M 12 шаг 175
13	2	VJ 324	Ecrou frein std H M 16 - pas 200 Гайка с нейлостопором std H M 16 шаг 200
14	2	VJ 605	Ecrou std H M8 - pas 125 Zingue Гайка станд. вороненная std H M8 - Zingue

Набор для ступицы ножа CCR99, в сборе



Набор для ступицы ножа CCR99, в сборе

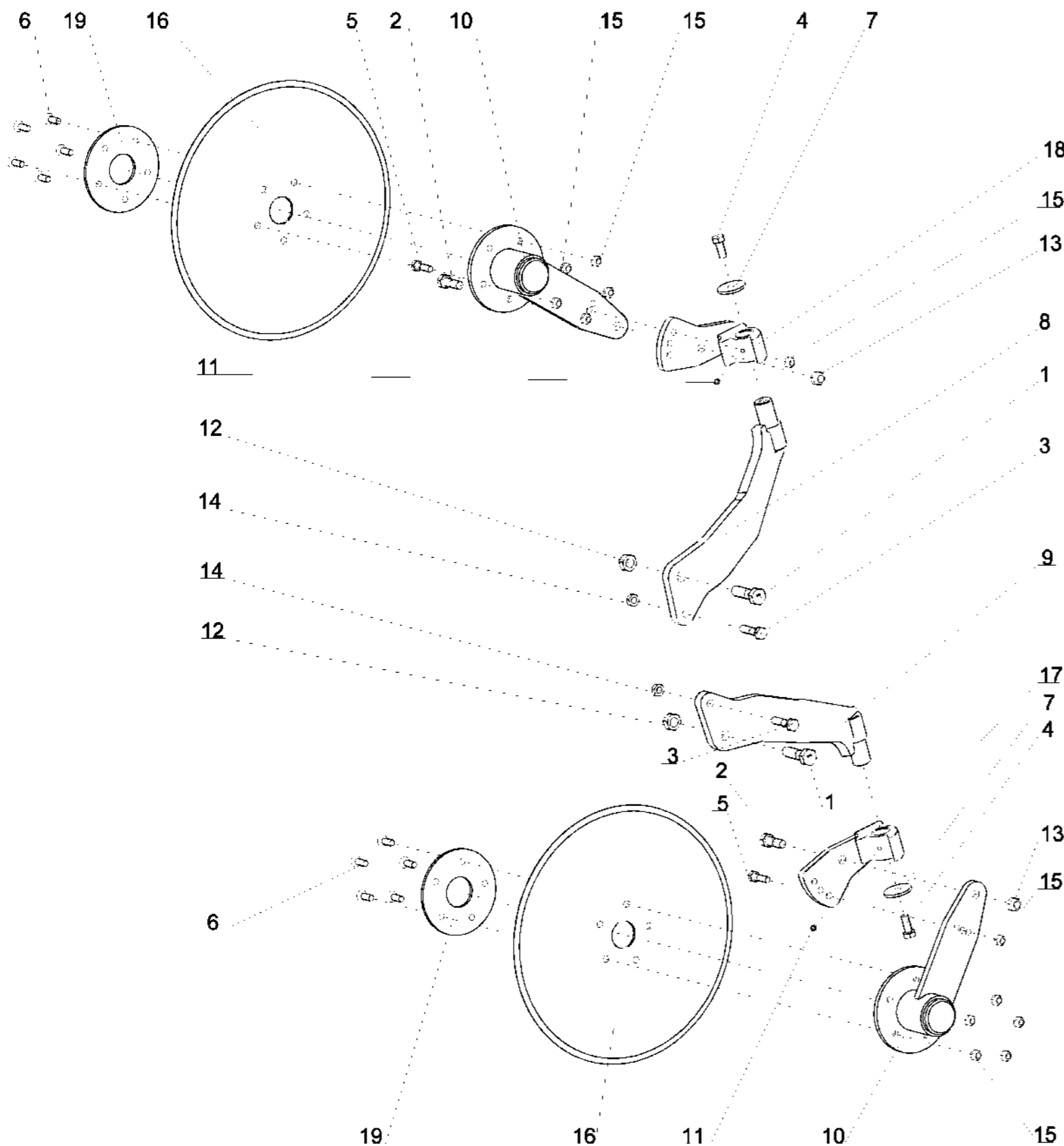


Справка	Количество	N° по каталогу	Наименование
1	1	19 425	Joint Dia 41x64,5x6,5 / CCM Кольцо уплотнительное 41 X 64,5 X 6,5 / нож CCM
2	2	19 426	Roulement a rouleaux conique Подшипник конический
3	1	19 427	Douille Int. de joint CR / CCM Втулка внутренняя кольца уплотнительного CR
4	1	19 428	Douille Ext. de joint CR / CCM Втулка внешняя кольца уплотнительного CR
5	1	19 435	Bouchon de protection CCM Пробка защитная CCM
6	1	19 436	Axe de coute CCM Ось ножа CCM
7	1	19 463	Moyeu réglable CCR99 nu (Montage à 2 Rits) Ступица для ножа CCR99 NM
8	1	198 378	Ecrou a creneaux HK M 30x 200 Гайка Н корончат. HK M 30x 200
9	1	VL 410	Goupille fendue V 5x50 Шплинт разводной V - 5x50
10	1	VM 201	Graisseur droit - M8, pas125 Смазчик прямой M8 шаг 125



Coutre circulaire CCR99

Нож дисковый CCR99 гладкий

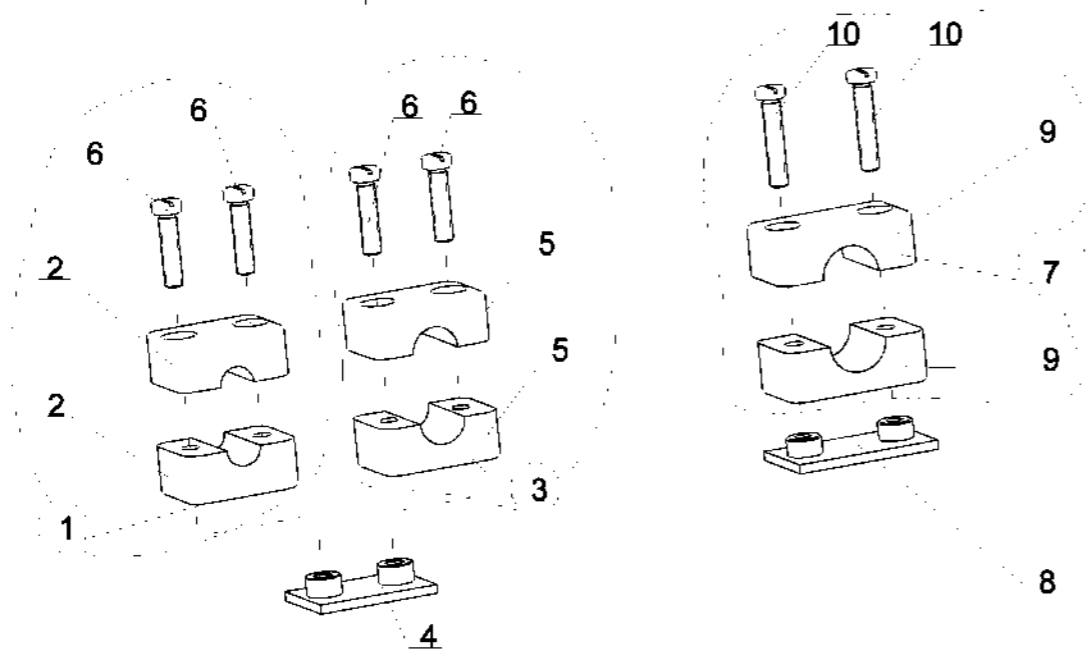


Справка	Количество	N° по каталогу	Наименование
1	2	VI 33 06	Vis H M20x 70 - 8.8 ZNBL Болт H M20x70 - 8.8 ZNBL
2	2	VI 31 07	Vis H M16x 50 - 10.9 ZNBL, filet /25 mm Болт H M16x 50 - 10.9 ZNBL, резьба /25 mm
3	2	VI 30 08	Vis H M14x 60 - 8.8 ZNBL Болт H M14x 60 - 8.8 ZNBL
4	2	VI 30 03	Vis H M14x 35 - 8.8 ZNBL Болт H M14x 35 - 8.8 ZNBL
5	2	VI 29 08	Vis H M12x 45 - 8.8 ZNBL Болт H M12x 45 - 8.8 ZNBL
6	10	VI 49 14	Vis FHC M12x 35 - 10.9 Brut Болт FHC M12x 35 - 10.9 Brut
7	2	1 118 434	Rondelle plate speciale - 14x55x5 Шайба плоская широкая - 14x55x5
8	1	19 453	Montant CCR99 Gche Стойка CCR99 лв
9	1	19 454	Montant CCR99 Drt Стойка CCR99 пр
10	2	19 473	Kit moueu de coutre CCR99 Набор для ступицы ножа CCR99, в сборе
11	2	VM 201	Graisseur droit - M8, pas125 Смазчик прямой M8 шаг 125
12	2	VJ 327	Ecrou frein std H M 20 - 8 ZNBL Гайка с нейлостопором std H M 20 - 8 ZNBL
13	2	VJ 324	Ecrou frein std H M 16 - 8 ZNBL Гайка с нейлостопором std H M 16 - 8 ZNBL
14	2	VJ 323	Ecrou frein std H M 14 - 8 ZNBL Гайка с нейлостопором std H M 14 - 8 ZNBL
15	12	VJ 322	Ecrou frein std H M 12 - 8 ZNBL Гайка с нейлостопором std H M 12 - 8 ZNBL
16	2	19 466	Disque plat lisse 20" 5 trous Диск плоский гладкий 20" 5tr
-	2	19 467	Disque plat crenele 20" 5 trous Диск плоский зубчатый 20" 5tr
-	2	19 192	Disque ondulé lisse 22.5" 5trs
17	1	19 456	Croisillon CCR99 Drt Стойка подвижная ножа CCR99 пр
18	1	19 455	Croisillon CCR99 Gche Стойка подвижная ножа CCR99 лв
19	2	19 437	Contre-plaque de disque Контрпластина ножа

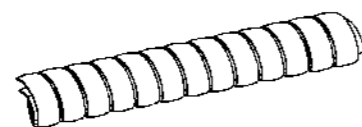
Divers Accessoires Различные аксессуары



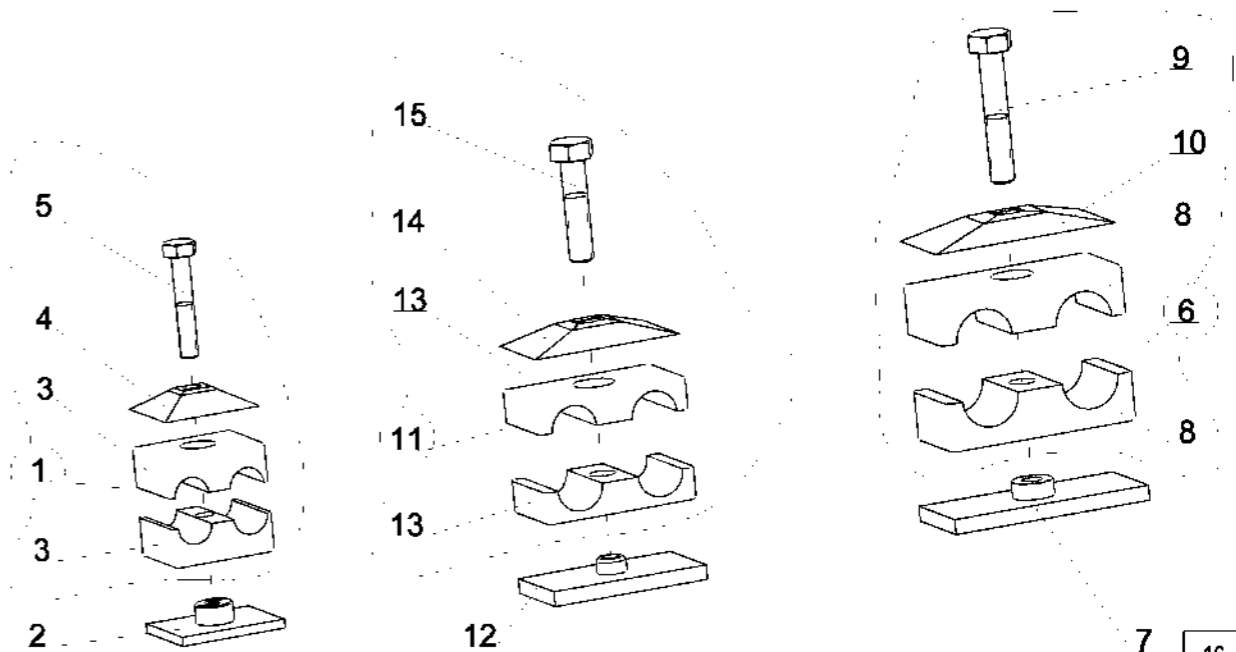
Справка	Количество	N° по каталогу	Наименование
1	1	1 114 635	Collier simple 1x12 complet Хомут простой 1x12 в сборе
2	2	1 114 636	Collier simple 1x12 nu noir Кольцо простое 1x12 воронен.
3	1	1 118 929	Collier simple 1x16 complet Хомут простой 1x16 в сборе
4	1	1 118 994	Plaque 1x16, 2x M6 Пластина 1x16, 2отв М6
5	2	1 118 995	Collier simple 1x16 nu noir Кольцо простое 1x16 воронен.
6	4	1 118 996	Vis TRF M6x25 Болт TFR M6x25
7	1	1 235 102	Collier simple 1x20 complet Кольцо простое 1x20
8	1	1 235 103	Plaque 1x20, 2x M6 Пластина 1x20, 2отв М6
9	2	1 235 104	Collier simple 1x20 nu noir Кольцо простое 1x20 воронен.
10	2	1 235 105	Vis TRF M6x30 Болт TFR M6x30



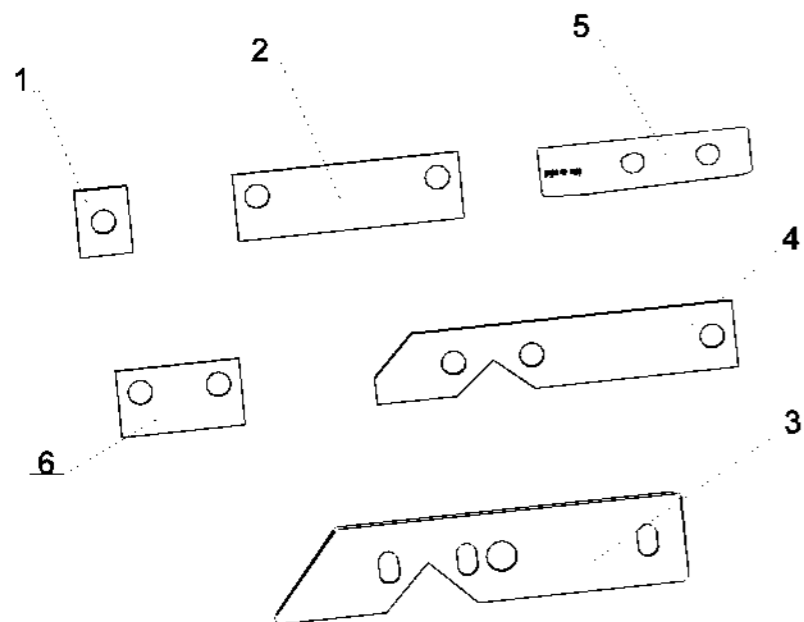
Справка	Количество	N° по каталогу	Наименование
-	au metre Meter	1 116 546	Ressort plat plastique Dia25-40, protection de tuyau Пружина плоская пластмассовая D:25-40mm
-	au metre Meter	1 116 580	Ressort plat plastique Dia 13, protection de tuyau Пружина плоская пластмассовая D:13mm
-	au metre Meter	1 116 581	Ressort plat plastique Dia 15, protection de tuyau Пружина плоская пластмассовая D:15mm
-	au metre Meter	1 116 582	Ressort plat plastique Dia 20, protection de tuyau Пружина плоская пластмассовая D:20mm



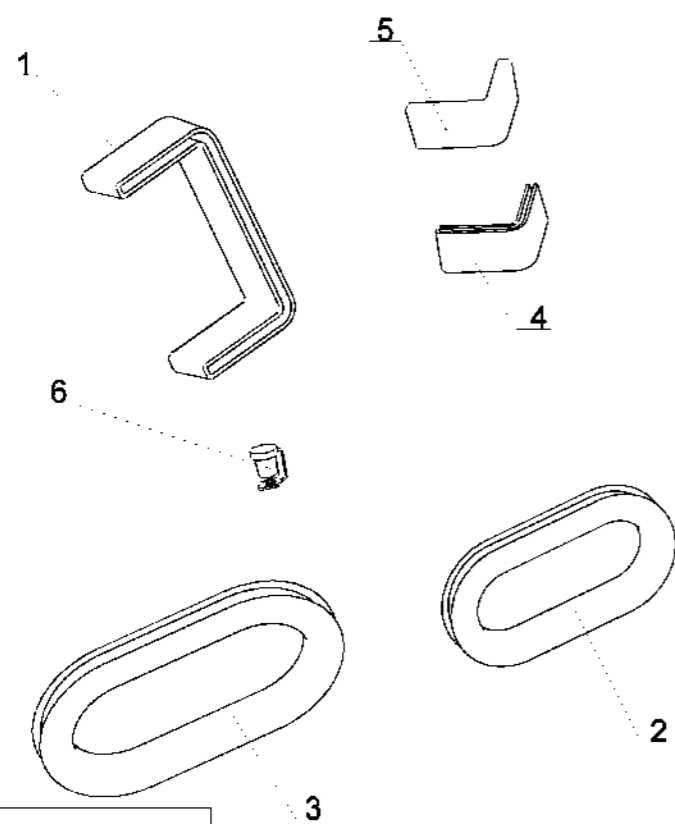
Справка	Количество	N° по каталогу	Наименование
1	1	1 116 233	Collier double 2x12 complet Хомут двойной 2x12 в сборе
2	1	1 116 257	Plaque 2x12, 1x M6 Пластина 2x12, 1отв М6
3	2	1 116 258	Collier double 2x12 Nu noir Зажимный хомут двойной 2x12 черный
4	1	1 116 259	Plaque Sup. bombée, collier 2x12 30x34 Пластина доп. выгнутая 2x12 30x34
5	1	1 116 260	Vis pour collier double 2x12 Vis pour collier double 2x12
6	1	1 235 106	Collier double 2x20 complet Хомут двойной - 2 x 20 мм в сборе
7	1	1 235 107	Plaque 2x20, 1x M6 Пластина 2x20, 1отв М6
8	2	1 235 108	Collier double 2x20 nu noir Зажимный хомут двойной 2x20 черный
9	1	1 235 109	Vis de collier Hyros Vis de collier Hyros
10	1	1 235 110	Plaque Sup. bombée, collier 2x20 30x65 Пластина доп. выгнутая 2x20 30x65
11	1	122 358	Collier double 2x16 complet Хомут двойной 2x16 в сборе
12	1	122 359	Plaque 2x16, 1x M6 Пластина 2x16, 1отв М6
13	2	122 360	Collier double 2x16 nu noir Зажимный хомут двойной 2x16 черный
14	1	122 361	Plaque Sup. bombée, collier 2x16 28x49 Пластина боковая выгнутая 2x16 28x49
15	1	122 362	Vis de collier 2x16 Болт Н М8x35 - 8.8 Z , резьба / 22 mm



Divers Accessoires Различные аксессуары



Справка	Количество	N° по каталогу	Наименование
1	1	172 425	Bande de calage de corps 45x35x4 Наклейка на корпус 45x35x4
2	1	172 426	Bande de calage corps 150x45x2 Наклейка на корпус 150x45x2
3	1	173 396	Sale plastique pour versoir H5 Подкладка отвала H5 пластмассовая
4	1	173 429	Bande de calage caoutchouc 240x45x4 Наклейка на корпус 240x45x4
5	1	173 430	Sale superieure de versoir H5 Подкладка отвала верхняя
6	1	173 432	Bande de calage caoutchouc 82x45x2 Полоса резиновая подкладочная



Справка	Количество	N° по каталогу	Наименование
1	1	1 114 576	Protection Flexibles / Bras Mobile / R(W)6 - R(W)8 - R(W)9
2	1	1 114 945	Protection oblong 40x90, tole ep10mm
3	1	1 115 434	Protection oblong 60x120, tole ep10mm
4	1	1 123 359	Protection Flex. / Av. Train Inf., RHS115, RH120, RH140
5	1	1 123 360	Protection Flex. / Av. Train Sup., RHS115, RH120, RH140
6	1	VM 215	Chapeau de protection de graisseur Защитный колпачок - Смазчик

	<p>Sens d'avancement In the direction of travel Vorwärtsrichtung Направление движения</p>		<p>Compensation / Charrue semi-portée Hydraulic compensation / Semi mounted plough Hydrl. Kontrolle der Gewichtsverlagerung (Aufsattelpflug) Компенсационный гидроцилиндр/ Полунавечной плуг</p>
	<p>Retournement Turnover Drehung Оборот</p>		<p>Pression de service conseillée Recommended pressure Empfohlener Reifendruck Рекомендуемое рабочее давление</p>
	<p>Verrouillage en position transport Locking for transport position Verriegelung in Transportposition Блокировка в транспортном положении</p>		<p>Articulation du bâti arrière Rear frame hinge Gelenk des Hinterrahmens Шарнирное соединение задней рамы</p>
	<p>Réglage d'inclinaison Inclination adjustment Neigungseinstellung Регулировка наклона</p>		<p>Relevage chariot Carriage lift Aushebung der Mittelachse Подъем тележки</p>
	<p>Déport Front furrow adjustment Vorderfurcheneinstellung Смещение</p>		<p>Relevage roue (charrue monoroue) Wheel lift (single wheel plough) Radaushebung (einrädiger Pflug) Подъем колеса (одноколесный плуг)</p>
	<p>Largeur Variable Variwidth Stufenlos verstellbare Arbeitsbreite Регулировка рабочей ширины</p>		<p>Voir "référence" cf. reference number Siehe "Artikel-Nr." См «№ по каталогу»</p>
	<p>Accumulateur Accumulator Vorratsbehälter Аккумулятор</p>		<p>Branchement hydraulique sur sélecteur ou tracteur Hydraulic connection on selector or tractor Hydrl. Anschluß am Funktionswähler oder am Schlepper Гидравлическое соединение к селектору или трактору</p>
	<p>Livret d'entretien User Manual Bedienungsanleitung Инструкция</p>		

GRÉGOIRE-BESSON FRANCE

49230 MONTFAUCON-MONTIGNÉ / Sèvremoine
FRANCE

☎ (+33) 2 41 64 72 67
☎ (+33) 2 41 64 67 73
✉ contactfr@gregoirebesson.fr
🌐 gb-group@com

GRÉGOIRE-BESSON UK LIMITED

Spalding Road - Bourne - Lincs. PE10 0AU.
UNITED KINGDOM

☎ +441778423787
☎ +441778394431
✉ enquiries@gregoire-besson.co.uk
🌐 gb-group@com

GRÉGOIRE-BESSON GMBH

Am Rabewerk 1 - 49152 Bad Essen
DEUTSCHLAND

☎ (0 54 72) 771 - 0
☎ (0 54 72) 771 - 195
✉ contactfr@gregoirebesson.fr
🌐 gb-group@com

GRÉGOIRE-BESSON ITALIA

Via dell'industria, 9-9/A-9/B - Monte Roberto (AN)
ITALY

☎ +39 0731-375970
☎ +39 0731-375990
✉ contact@agriway.it
🌐 gb-group@com

GRÉGOIRE-BESSON CANADA INC

4480, Rue Martineau - St Hyacinthe (P. Québec) - J2R 1V1
CANADA

☎ (1) 450 799 56 15
☎ (1) 450 799 56 29
✉ info@gregoirebesson.ca
🌐 gb-group@com

GRÉGOIRE-BESSON POLSKA Sp.zo.o.

Kowanówko | ul. Obornicka 1a - 64-600 Oborniki
POLSKA

☎ 61 297 75 30
☎ 61 297 22 62
✉ gbesson@poczta.onet.pl
🌐 gb-group@com

ООО «ГРЕГУАР-БЕССОН ВОСТОК»

308006, г.Белгород, ул. Корочанская 132 А,
RUSSIA

☎ +7 (4722) 402-210
✉ info@gbvostok.ru
🌐 gb-group@com

ТОВ «ГРЕГУАР-БЕССОН УКРАЇНА»

18028, Україна, Черкаська обл., м. Черкаси, вул. Рози Люксембург, буд. 202.
UKRAINE

☎ +38 (0472) 71-28-23
✉ gregoirebesson.ua@yandex.ua
🌐 gb-group@com

GRÉGOIRE-BESSON CHINA

法国格力格尔-贝松公司 北京代表处 | 100025北京市朝阳区延静里中街3号长信大厦220室
CHINA

☎ 0086-10-65 08 06 40
☎ 0086-10-65 08 06 41
✉ gregoirebessonchina@126.com
🌐 gb-group@com